

Место, где я живу

Презентация к уроку английского языка

Содержание

Лексика

Граммати
ка

Описани
е
комнаты

Чтение

Домашне
е
задание

Соотнеси слово и картинку



a cottage

a block of flats



a wooden house


a skyscraper



a tent



a palace



English - Russian

bedroom

спальня

kitchen

кухня

bathroom

ванная комната

living room

гостиная

hall

прихожая

children's room

детская комната

study

кабинет



replay



Соотнеси слово и картинку



kitchen
study



hall



bedroom


living room



children's room



bathroom






Выбери лишнее

kitchen

living room

children's room

bedroom



English - Russian

painting

картина

sofa

диван

armchair

кресло

window

окно

TV set

телевизор

carpet

ковер

table

стол

chair

стул



replay



English - Russian

sink

раковина на кухне

cooker

плита

fridge

холодильник

mirror

зеркало

bath

ванна

washbasin

раковина в ванной комнате

bookcase

книжный шкаф

wardrobe

шкаф для одежды



replay



English - Russian

lamp

лампа

poster

плакат

bed

кровать

computer

компьютер

bookshelf

нижняя полка

curtain

штора

clock

часы

telephone

телефон



replay



Выбери предмет, который находится в зале

bed



fridge



cooker



sofa

washbasin




basin



bath



living room



Выбери предмет, который находится в спальне

fridge



Coffee table



bath



bed

sofa



basin



armchair



bedroom



Выбери предмет, который находится на кухне

sofa



armchair



books



bed



wardrobe



fridge

bath



desk



basin



carpet




kitchen



Грамматический материал

- Ordinal numerals
- There is/ are
- Prepositions of place




Образование порядковых числительных

- В английском языке порядковые числительные образуются путем добавления суффикса *th* к количественным числительным.
- Four- the fourth

Исключения:

one- the first
two- the second
three- the third



Запомни образование порядковых числительных

one

the first

two

the second

three

the third

four

the fourth

five

the fifth

six

the sixth

seven

the seventh

eight


the eighth



Соотнесите количественные и порядковые числительные

one
two
three
four
five
six
seven
eight
nine
ten


ninth
fifth
first
seventh
second
tenth
third
sixth
fourth
eighth



На каком этаже ты живешь

- В английском языке первый этаж дома называется ground floor, соответственно второй этаж- first floor, третий – second floor и т.д.

I live on the *fifth floor*. – Я живу на 6-
ом этаже.



There is/ are

- Если ты хочешь сказать где находится какой-либо предмет, используй конструкцию *there is/ there are*.

There is a table in the room.

There are four chairs near the table.




There is/are

- Конструкция *there is* используется с существительными в единственном числе.

There *is a book* on the table.


- Конструкция *there are* используется с существительными во множественном числе.

There *are books* on the table.




Выбери форму глагола to be

1. There ... a bookcase in the room.
2. There ... a carpet on the floor.
3. There ... chairs near the table.
4. There ... a bed in the bedroom.
5. There ... books on the bookshelf.
6. There ... a fridge in the corner.
7. There ... two rooms in my flat.

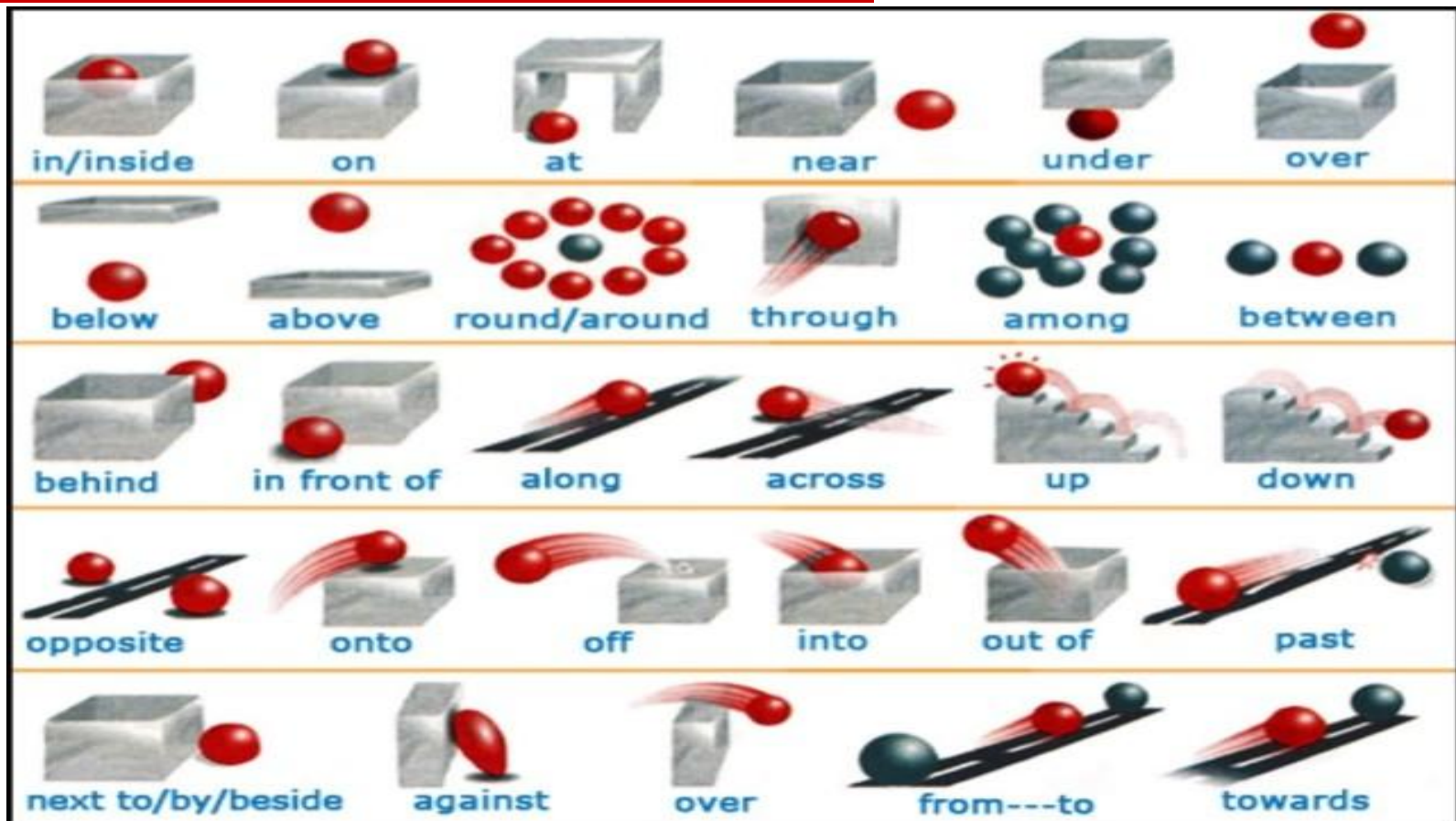


Проверь себя

1. There **is** a bookcase in the room.
2. There **is** a carpet on the floor.
3. There **are** chairs near the table.
4. There **is** a bed in the bedroom.
5. There **are** books on the bookshelf.
6. There **is** a fridge in the corner.
7. There **are** two rooms in my flat.



Предлоги места




Заполни фразы предлогами



1. The cat is ... the chair.
2. The cat is ... the chair.
3. The cat is ... the chair.
4. The cat is... the chair.
5. The cat is ... the chairs.



above
in front of
between
near
behind



Прочитайте текст и выберите комнату


This is a living room.
It's nice. There is a sofa in the living room. You can see a carpet on the floor. There is a TV set in the corner. The armchair is opposite the sofa.

It's picture 1.

1



2



Опиши комнату, используя данные фразы



This is a bedroom.
There is a ... here.
It is between the
windows. There is
a ... in front of the
bed. Above it there
is a There is a
big ... on the right.



Выводы

Сегодня на уроке мы повторили слова по теме «Место, где я живу». Мы так же повторили грамматический материал. Теперь, используя знания, полученные на уроке, вы сможете описать свою квартиру или дом и выполнить домашнее задание.

Домашнее задание

- Напишите письмо другу о том, где вы живете. Не забудьте упомянуть:
- Место проживания (квартира, дом, коттедж)
- Этаж, на котором вы живете
- Сколько комнат
- Опишите любимую комнату в доме.

Список литературы и интернет-ресурсов

1. <http://gtversion.livejournal.com/13349.html>
2. <http://http://ptforschool.ru/shablony>
3. <http://www.uchportal.ru/load/305>
4. <http://bongeo.ru/p59aa1.html>