

Численность населения России

- По данным Федеральной службы государственной статистики, численность **постоянного населения Российской Федерации** на январь 2019г. составила

- **146 793 700 чел.**



Демография - наука о народонаселении и его
воспроизводстве.

№	Страна
1	Китай
2	Индия
3	США
4	Индонезия
5	Бразилия
6	Пакистан
7	Нигерия
8	Бангладеш
9	Россия
10	Мексика

Численность населения

```
graph TD; A[Численность населения] --> B[естественное движение населения]; A --> C[механическое движение населения]; B --> D[-рождаемость]; B --> E[-смертность]; C --> F[-прибыло]; C --> G[-выбыло];
```

естественное движение
населения

-рождаемость
-смертность

механическое движение
населения

-прибыло
-выбыло

Воспроизводство населения- это процесс смены людских поколений

Традиционный тип



Современный тип



Разность между числом родившихся и числом умерших за определенное время называется естественным приростом (ЕП= P-C)

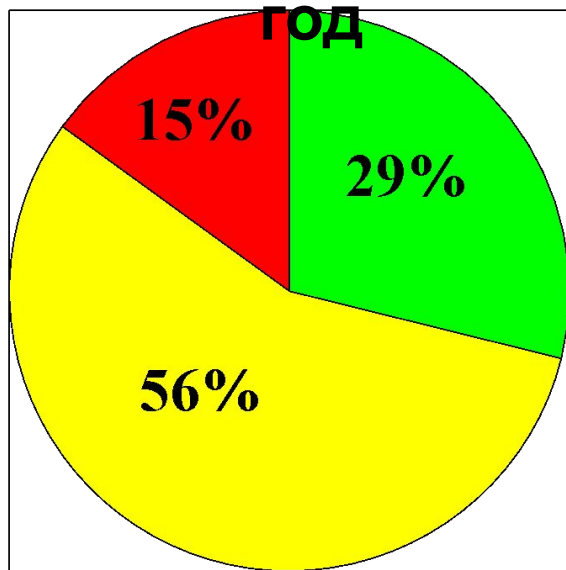
СООТНОШЕНИЕ МУЖЧИН И ЖЕНЩИН В РОССИИ



Возрастной состав населения России

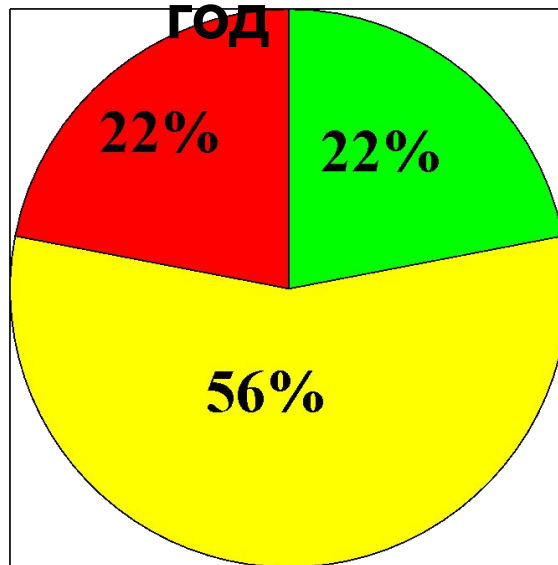
1995

год



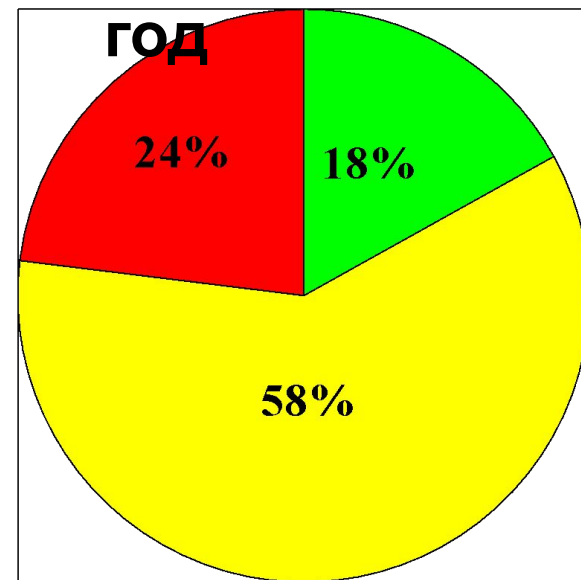
2005

год



2015

год



Проанализируйте диаграммы. Какова доля различных возрастных групп в современной России. Сравните диаграммы 1995, 2005 и 2015 гг. Какие тенденции вы можете отметить? Предположите, как будет выглядеть эта диаграмма, когда вы будете учиться в 11 классе?

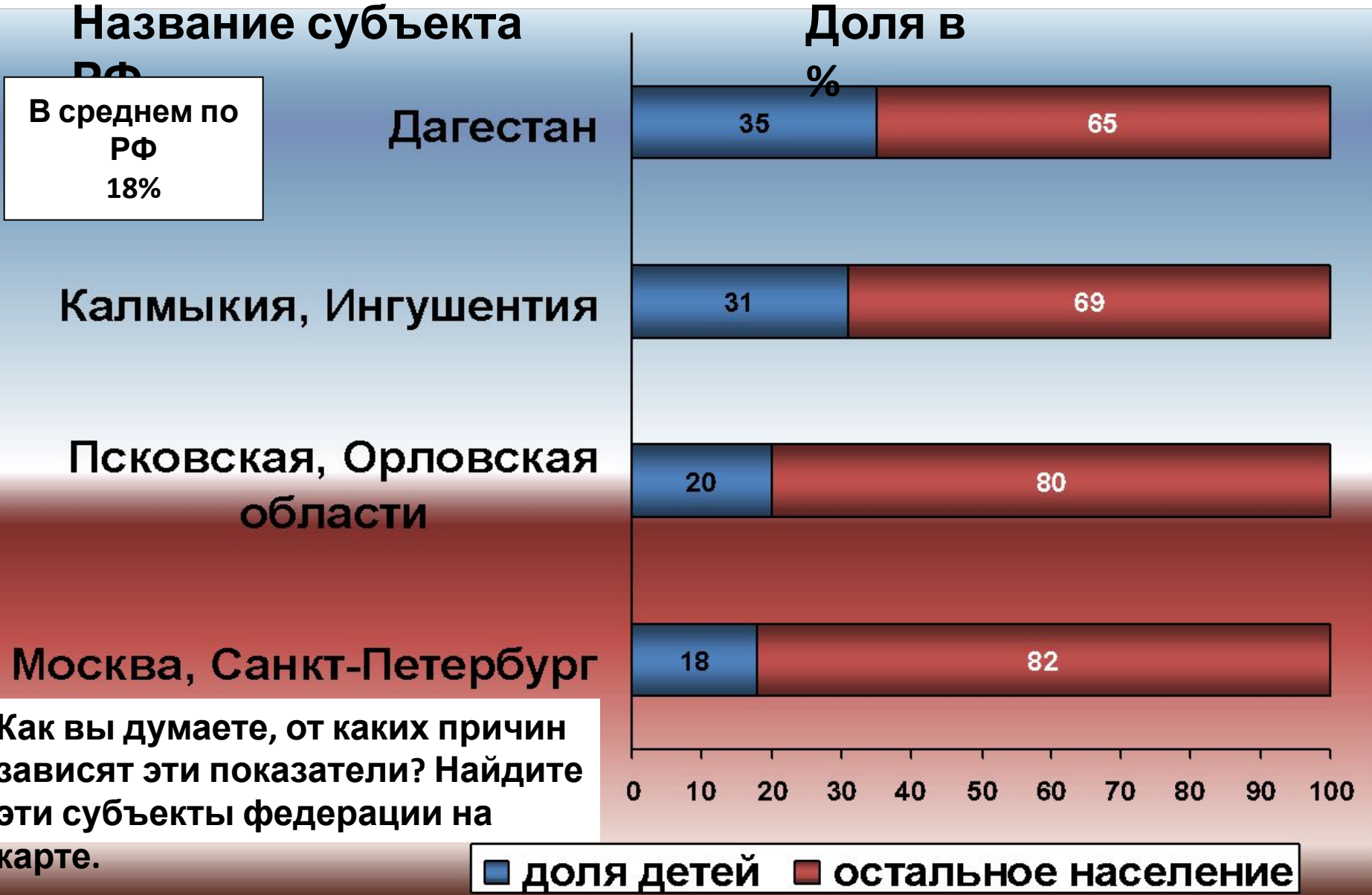
	0 – 16 лет (дети и подростки)
	17 – 59 лет (трудоспособное население)
	60 и более лет (пенсионеры)

Диаграммы «Доля разных возрастных групп в населении Российской Федерации».

Статистика по возрастной структуре населения России, 11.2015г.

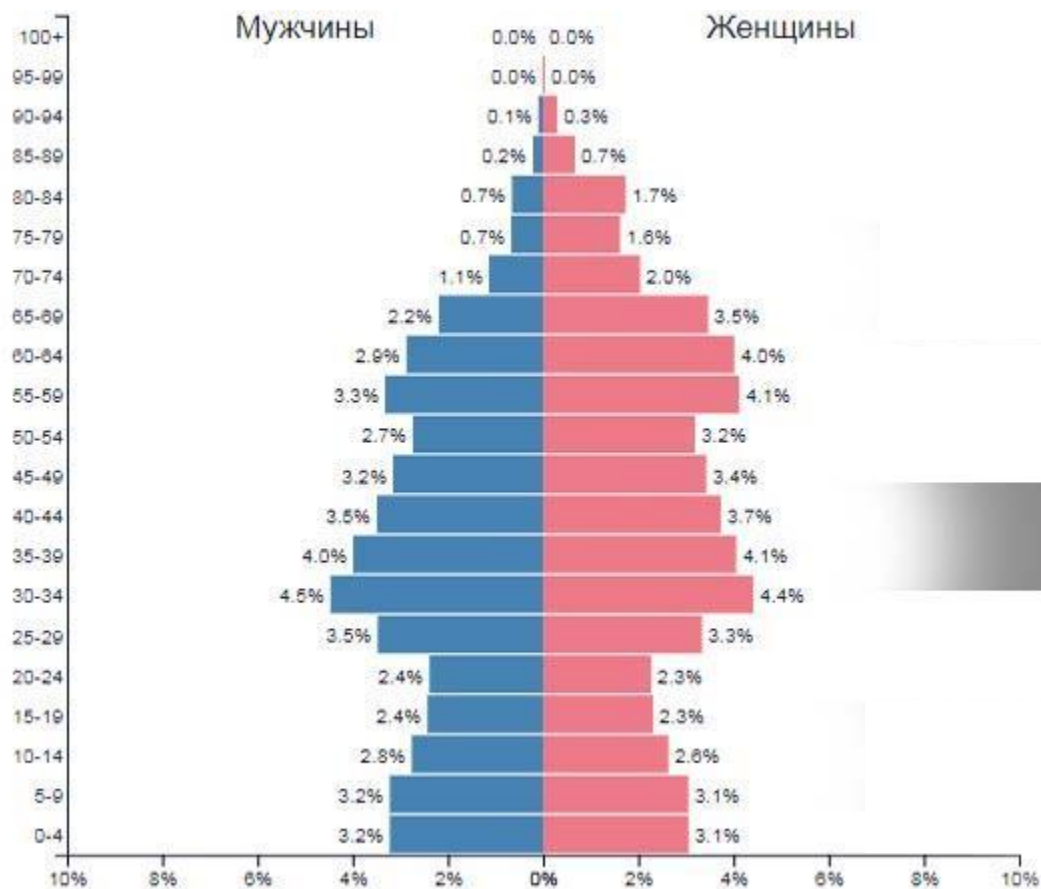
Возрастные категории	Количество, человек	Доля, %
Всё население	146 267 000	100
Дети и подростки	25 689 000	17,6
Трудоспособное население	85 415 000	58,4
Пенсионеры	35 163 000	24

Регионы России с минимальной и максимальной долей детей и подростков.



Как вы думаете, от каких причин зависят эти показатели? Найдите эти субъекты федерации на карте.

Половозрастная пирамида населения России

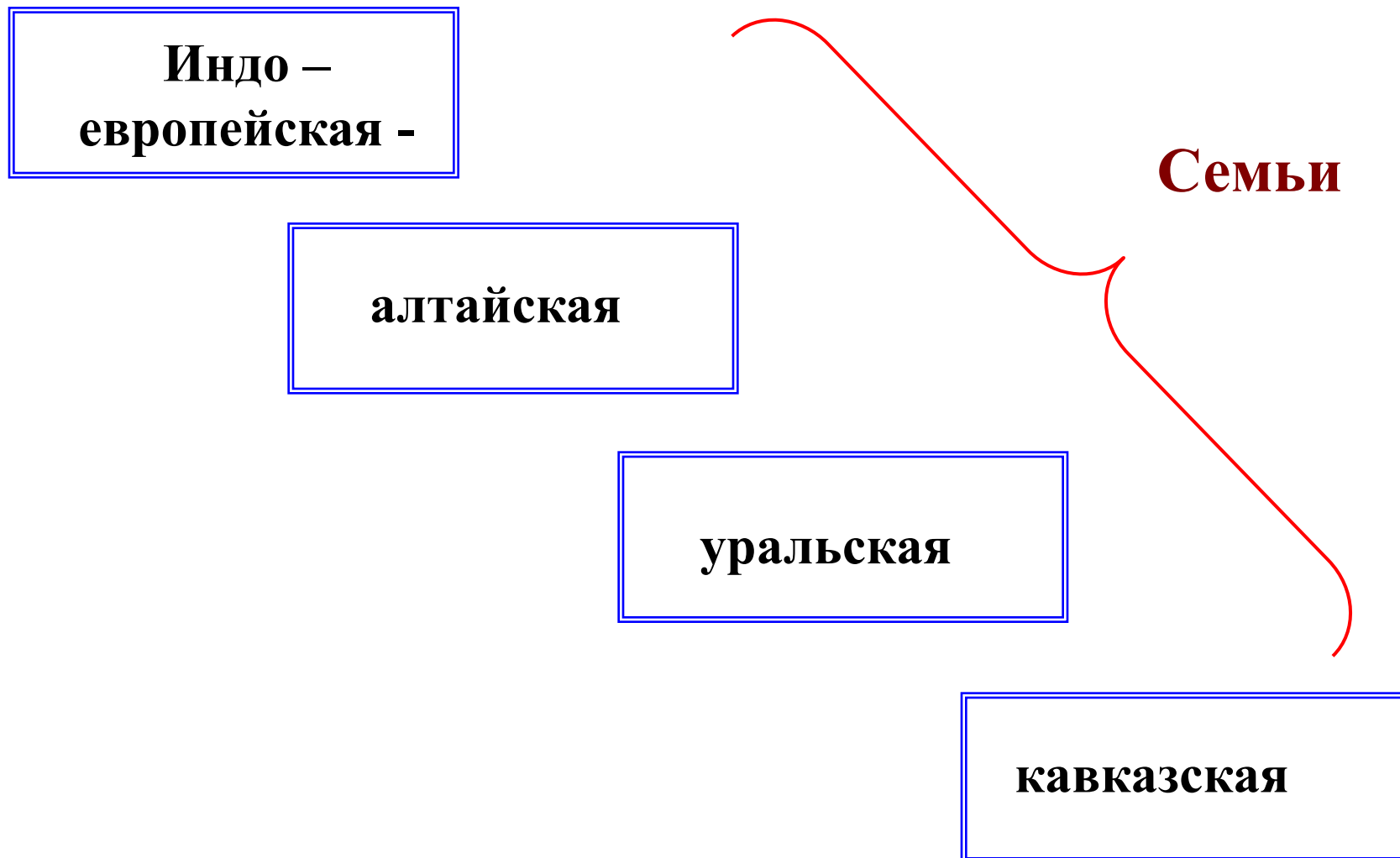


2019 год

Этнос -

**исторически образовавшаяся группа людей
на определенной территории,
объединённая общим происхождением,
языковыми и культурными признаками.**

Язык – важнейший признак этноса



Религия

- **Религия** - особое мировоззрение, основанное на вере во всемогущие силы.

Мировые

Христианство, мусульманство (ислам), буддизм

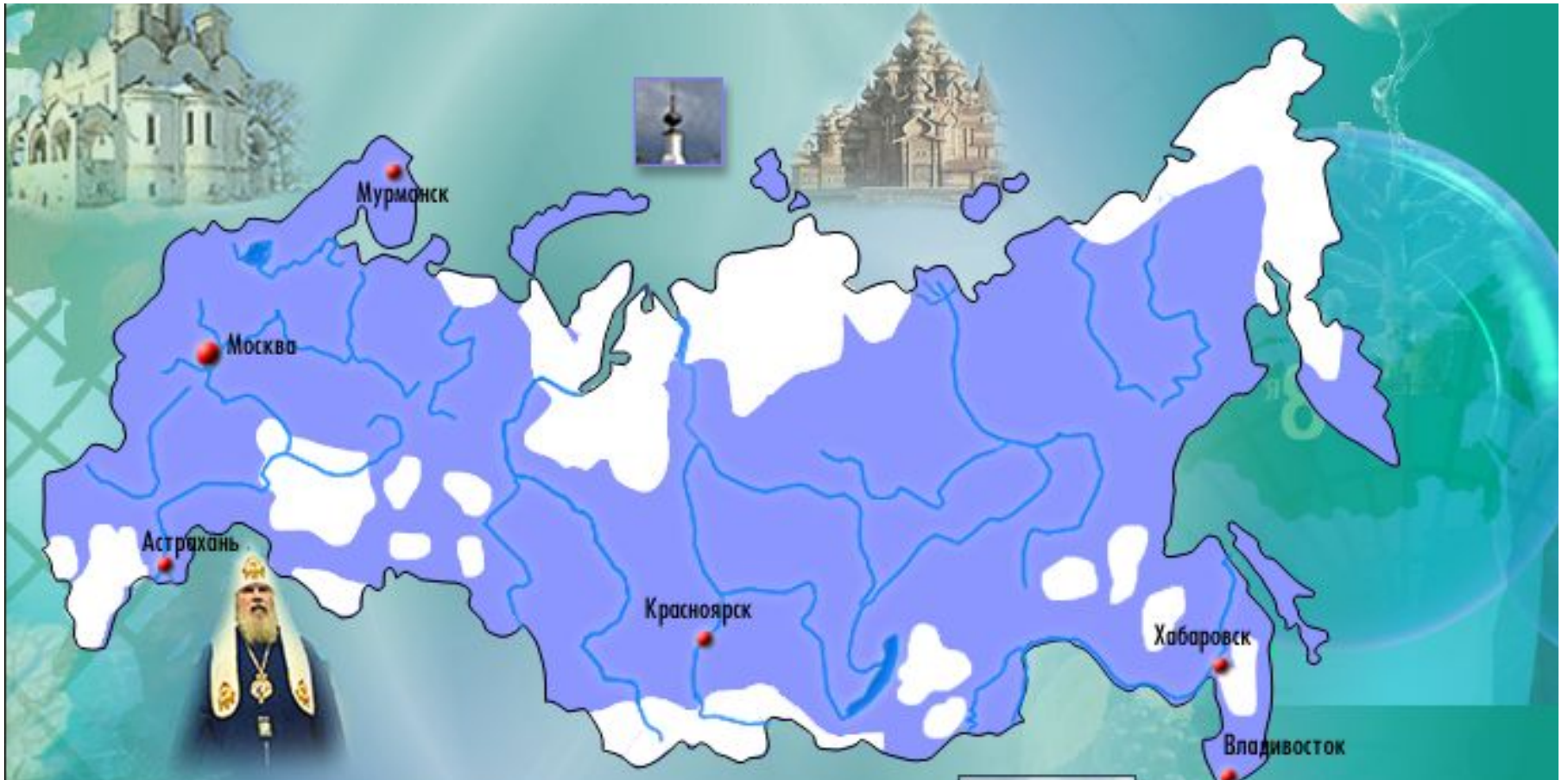
**Традиционные
верования**

Шаманизм, тотемизм

Атеисты

Люди, не исповедующие никакой религии

Распространение христианства в России



Распространение ислама в России



Распространение буддизма в России



Миграция населения- механическое движение населения.

Внутренняя

Внешняя

Эмигранты- выбыли
из страны

Иммигранты-
прибыли в страну

Урбанизация –рост городов и городского образа жизни.

численность горожан*100%

всё население

(%)

Города-миллионеры РФ:

1. Москва
2. Санкт-Петербург
3. Новосибирск
4. Екатеринбург
5. Нижний Новгород
6. Казань
7. Челябинск
8. Омск
9. Самара
0. Ростов-на-Дону
1. Уфа
2. Красноярск
3. Воронеж
4. Пермь
5. Волгоград

Трудовые ресурсы – это люди в трудоспособном возрасте.

Экономически активное население - это население, реально занятое в народном хозяйстве.