

Основы создания инфографики

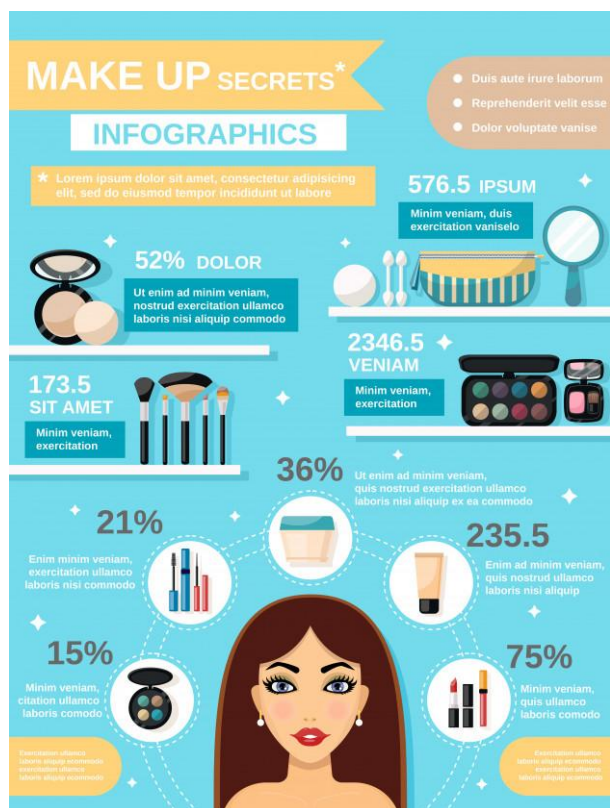


Инфографика
ГРАМОТНОЕ РЕШЕНИЕ ДЛЯ БИЗНЕСА



Инфографика:

Визуальная презентация информации в эффективном и информативном стиле



Отличный способ рассказать о сложном бизнес процессе в ярких, привлекательных, а главное понятных всем картинках и схемах

Привлекает гораздо больше внимания и значительно усиливает восприятие информации потребителем



Советы по созданию инфографики

1. Выбор темы;
2. Анализ картинок по заданной теме;
3. Определение стиля шрифтов, иконок, цветовой палитры;
4. Сделать набросок проекта на листе бумаги



Электронный ресурс для создания инфографики:

<https://www.canva.com>

Health Food

AND BALANCED DIET

consectetur adipiscing elit, sed do eiusmod tempor incididunt ut labore et dolore magna aliqua. Ut enim ad minim

9%

eiusmod tempor incididunt ut labore et dolore magna aliqua. Ut enim ad minim veniam, quis nostrud exercitation

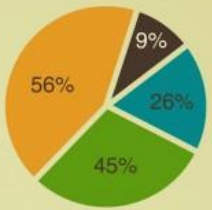
26%

Lorem ipsum dolor sit amet, consectetur adipiscing elit, sed do eiusmod tempor incididunt ut labore et

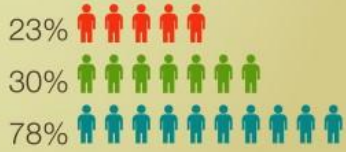
45%

Ut enim ad minim veniam, quis nostrud exercitation ullamco laboris nisi ut aliquip ex ea commodo consequat.

56%



- A** consectetur adipiscing sed
- B** labore et dolore magna
- B** consectetur adipiscing elit
- B** consectetur adipiscing sed
- B** tempor incididunt
- C** consectetur adipiscing elit,
- D** consectetur sed eiusmod
- E** consectetur adipiscing sed
- K** consectetur eiusmod
- PP** enim ad minim veniam quis



HAMBURGER


INFO GRAPHIC



Drinks



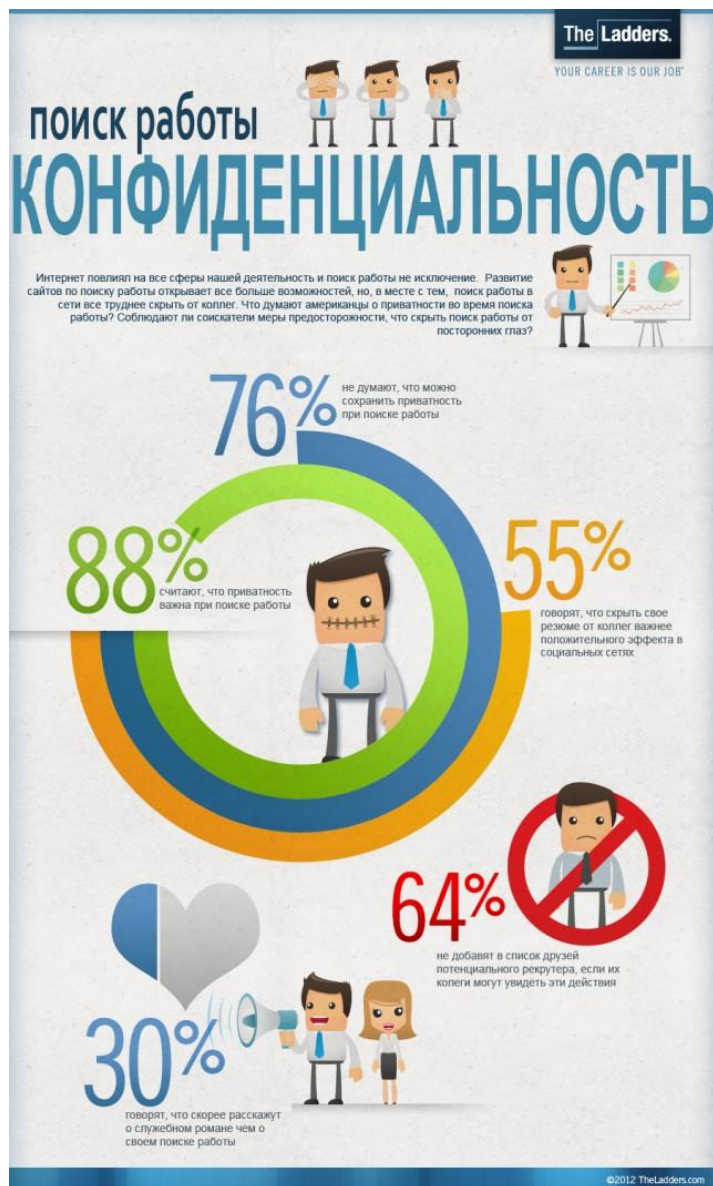
NOW
10% OFF
0.05



Сколько зарабатывают в интернет различные компании и кибер-преступники?



Статистические данные



Темы для создания инфографики:

1. Выполнить свое личное резюме в виде инфографики;
2. Рассказать о каком-либо мероприятии в виде инфографики;
3. Рассказать о последних трендах на рынке;
4. Разрекламировать продукт или услугу;
5. Приготовления любого блюда;
6. Как спланировать отпуск;
7. Сделать инфографику по конкретной личности, животному или машине;
8. ГИД по выживанию в жару;
9. Распланировать свои доходы за месяц;
10. Как поступить в университет?

Белый медведь

Самый крупный наземный хищник в мире

Ареал обитания:



побережье
и ледовые
поля
Арктики

«Портрет» белого медведя



Длина
до 3 м



Высота в холке
до 1,5 м



Вес до 800 кг



Скорость:
по суше – до 30 км/ч
по воде – до 6,5 км/ч

Молодые особи способны
преодолевать без остановки
расстояние до 15 км



Продолжительность жизни:
20-25 лет (в неволе – до 40)



Беременность –
230-250 дней



Новорожденный медвежонок
имеет в длину 30-35
см и весит около 750 г

В печени белого медведя накапливается
огромное количество витамина А, поэтому
она ядовита для человека

3-4 см подкожного жира предохраняют
тело от холода и улучшают его плавучесть

Кожа у белого
медведя черного
цвета

5 см меха с чрез-
вычайно плотным
подшерстком

Глаза белого
медведя –
карие

Длина когтей – 5-7 см

В настоящее время
в дикой природе живет
20-25 тыс. белых медве-
дей



в том числе
в России –
5-7 тыс.

Угрозы для существования



Истребление
человеком



Глобальное
потепление

Основа питания



Кольчатая нерпа



Морской заяц



Морж

За один прием пищи медведь съедает в среднем 5-8 кг

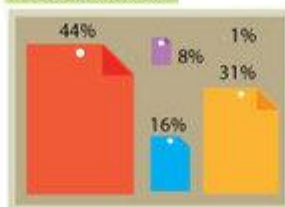
Как распределены обязанности в семье

Всероссийский центр изучения общественного мнения представляет данные о том, как распределены обязанности в среднестатистической российской семье

Как в вашей семье распределяются следующие обязанности? (один ответ по каждой позиции)

- Жена
- Муж
- Совместно
- Нет такой обязанности в семье
- Другой член семьи

Оплата счетов



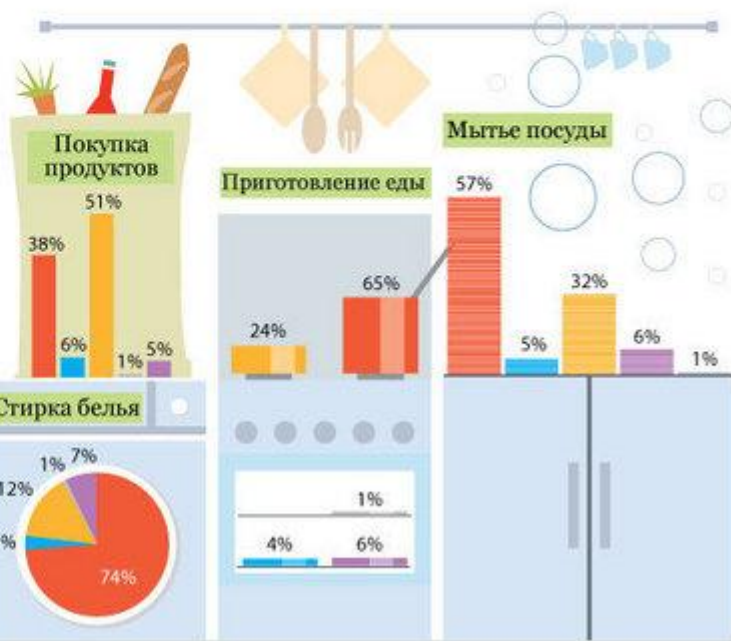

Покупка друзьям, родственникам, коллегам подарков



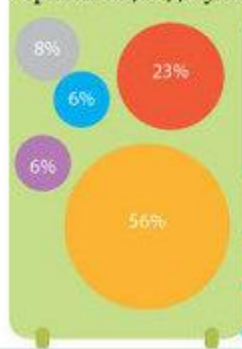
Мелкий ремонт по дому



Занятия с детьми, прогулка, проверка домашней работы



Организация досуга



Глажка вещей

