

# **Времена в английском языке**

Зварич О.А.

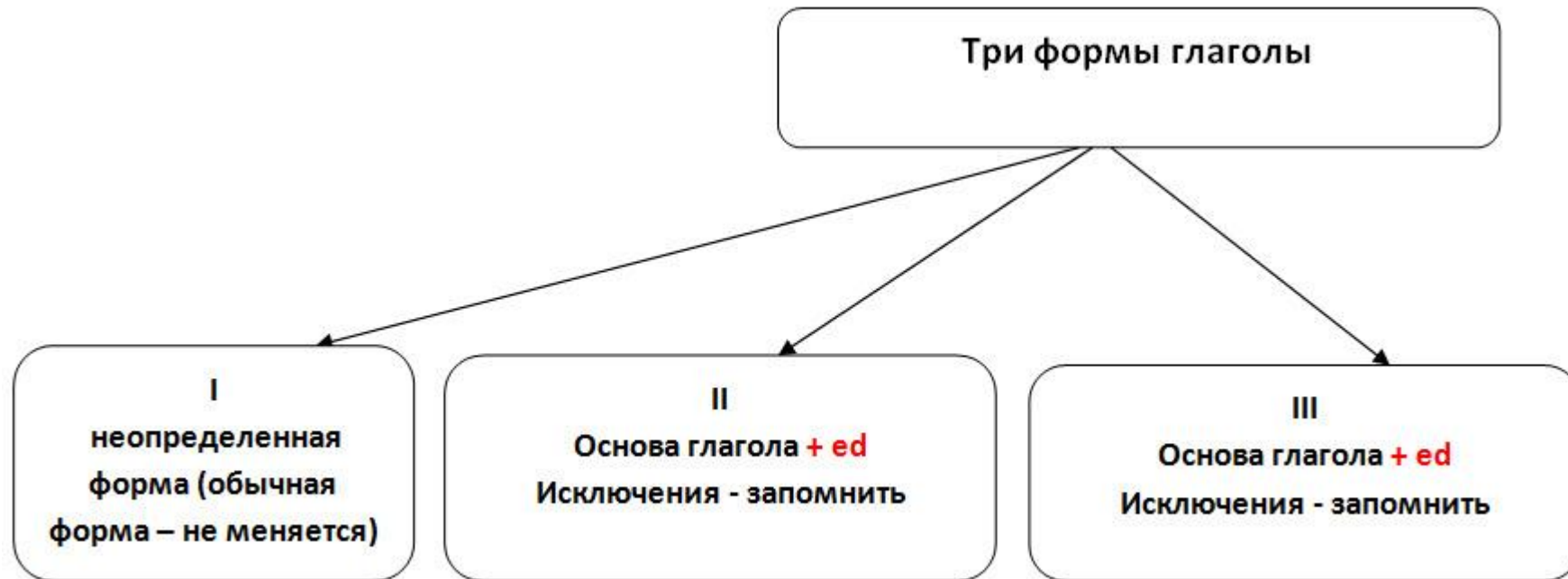
# В английском языке три типа времени:

- **1. Простое (Simple)** - выражает простое действие: пришел, увидел, победил.
- 2. Продолжительное (Continuous)** - выражает продолжительное действие, т.е. процесс чего-либо: искал, ищу, буду искать;
- 3. Совершенное (Perfect)** - выражает действие, которое совершилось перед чем-то. Например, скажите своему начальнику I have done it (время Perfect) - я только что сделал это или I did it (время Simple) - я сделал это. В первом случае он поймет, что вы только что сделали это, а во втором поймет, что вы неизвестно когда сделали это, но главное - сделали. Разница - в выражаемой вами мысли, а сказанная правильная мысль - это залог успеха в работе.

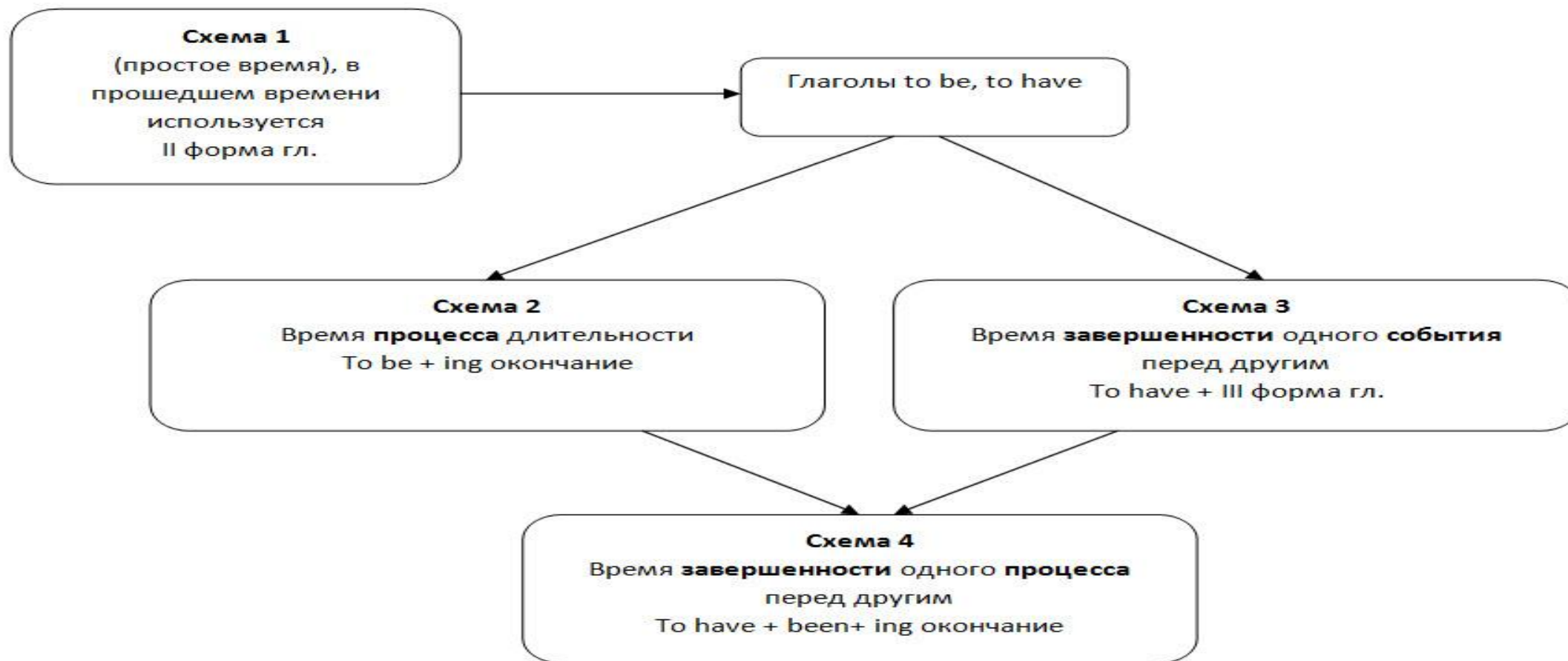
# Формируются эти времена очень легко.

- У время **Simple** - минимальные изменения и, в основном, в настоящем времени.
- Время **Contineous** строится при помощи глагола *to be*,
- а время **Perfect** - при помощи глагола *to have*.

# Главное запомнить :



Всю временную структуру в английском языке можно представить в следующем виде:



# Есть четыре простые схемы.

- Эти схемы запомнить легко – Вы берёте глагол, и прокручиваете его по всем этим схемам. Занимает это от 20 до 30 секунд на схему, потом берёте другой глагол и также его прокручиваете по схеме. При освоении структур, регулярность повторения намного важнее, чем объем.

# Схема 1. Простое время (Simple Tense)

- Простое время характеризуется тем, что мы говорим о каком-то событии в какой-то точке времени. Например: "я купил ноутбук" (прошедшее время), "я знаю английский" (настоящее время - сейчас знаю, "я буду врачом" (будущее время). Такие простые события характеризуются простым временем: простым настоящим, простым прошедшим и простым будущим временем: **Future, Present, Past Simple Tenses**. Эти три времени запоминаются очень легко.

Все изменения в Simple Tenses не привязаны к конкретному времени или событию.

Вот главная и самая сложная схема, которую нужно довести до автоматизма:

В  
прошедшем  
времени в  
утвердитель-  
ной форме  
используетс-  
я II форма  
глагола.

лица глаголов:			
	Вопрос	Утверждение	Отрицание
WILL	I YOU WE LOVE ? THEY HE SHE	I YOU WE WILL THEY LOVE HE SHE	I YOU WE WILL THEY NOT HE LOVE SHE
DO	I YOU WE LOVE ? THEY	I YOU LOVE WE THEY	I YOU DON'T WE LOVE THEY
DOES	HE LOVE ? SHE	HE LOVES SHE	HE DOESN'T SHE LOVE
DID	I YOU WE LOVE ? THEY HE SHE	I YOU WE LOVED THEY HE SHE	I YOU WE DID THEY NOT HE LOVE SHE

# Не забывайте, что формирование предложений -это не творческая деятельность. Нужно соблюдать правило!

- Будущее время:  
**Will you love her?** - ты будешь любить ее?  
**We will love her** - мы будем любить ее  
**I will not love her** - я не буду любить ее

Настоящее время:  
**Do you love her?** – ты любишь ее?  
**She (He) loves him** – она любит его  
**I love her**– я люблю ее

- **He doesnt love her**- он не любит ее

Прошедшее время:  
**Did you love her?** ты любил ее?  
**I loved her**- я любил ее  
**She didnt love him**- она не любила его

# Глагол to be (быть, являться)

Вопрос	Утверждение	Отрицание	Время
<p>I YOU HE SHE    <b>be</b> WE THEY</p> <p><b>Will</b></p>	<p>I YOU HE SHE    <b>will be</b> WE THEY</p>	<p>I YOU HE SHE    <b>will not be</b> WE THEY</p>	Будущее
<p><b>Am</b>    I</p> <p><b>Is</b>    { HE          SHE</p> <p><b>Are</b>   { YOU          WE          THEY</p>	<p>I            <b>am</b></p> <p>HE SHE }    <b>is</b></p> <p>YOU WE THEY } <b>are</b></p>	<p><b>+ not</b></p>	Настоящее
<p><b>Was</b>    { I          HE          SHE</p> <p><b>Were</b>   { YOU          WE          THEY</p>	<p>I HE SHE }    <b>was</b></p> <p>YOU WE THEY } <b>were</b></p>	<p><b>+ not</b></p>	Прошедшее

## Схема 2. Продолжительное время (Continuous Tense)

- Чтобы подчеркнуть, что процесс длится какой-то период времени, мы используем время Continuous. Например, нужно подчеркнуть, что я говорю в данный момент времени - I am speaking. Если сказать I speak (схема № 1), то действие выразится как, скорее, способность говорить "Я говорю" (в значении - я могу говорить), но не выразит мысль, что я говорю именно в данный момент времени (идет процесс речи).
- Данное время образуются с помощью глагола **to be** и путем прибавления суффикса - **ing** к основе глагола без частицы **to**.

# Возьмем для примера глагол speak

Вопрос	Утверждение	Отрицание	Время
I YOU HE <b>Will</b> SHE <b>be speaking</b> WE THEY	I YOU HE SHE <b>Will be speaking</b> WE THEY	I YOU HE SHE <b>Will not be speaking</b> WE THEY	Будущее
<b>Am</b> I <b>Are</b> YOU <b>Is</b> HE <b>Is</b> SHE <b>speaking</b> <b>Are</b> WE <b>Are</b> THEY	I <b>am</b> YOU <b>are</b> HE <b>is</b> SHE <b>is speaking</b> WE <b>are</b> THEY <b>are</b>	I <b>am</b> YOU <b>are</b> HE <b>is</b> SHE <b>is not speaking</b> WE <b>are</b> THEY <b>are</b>	Настоящее
<b>Was</b> I <b>Were</b> YOU <b>Was</b> HE <b>Was</b> SHE <b>speaking</b> <b>Were</b> WE <b>Were</b> THEY	I <b>was</b> YOU <b>were</b> HE <b>was</b> SHE <b>was speaking</b> WE <b>were</b> THEY <b>were</b>	I <b>was</b> YOU <b>were</b> HE <b>was</b> SHE <b>was not speaking</b> WE <b>were</b> THEY <b>were</b>	Прошедшее

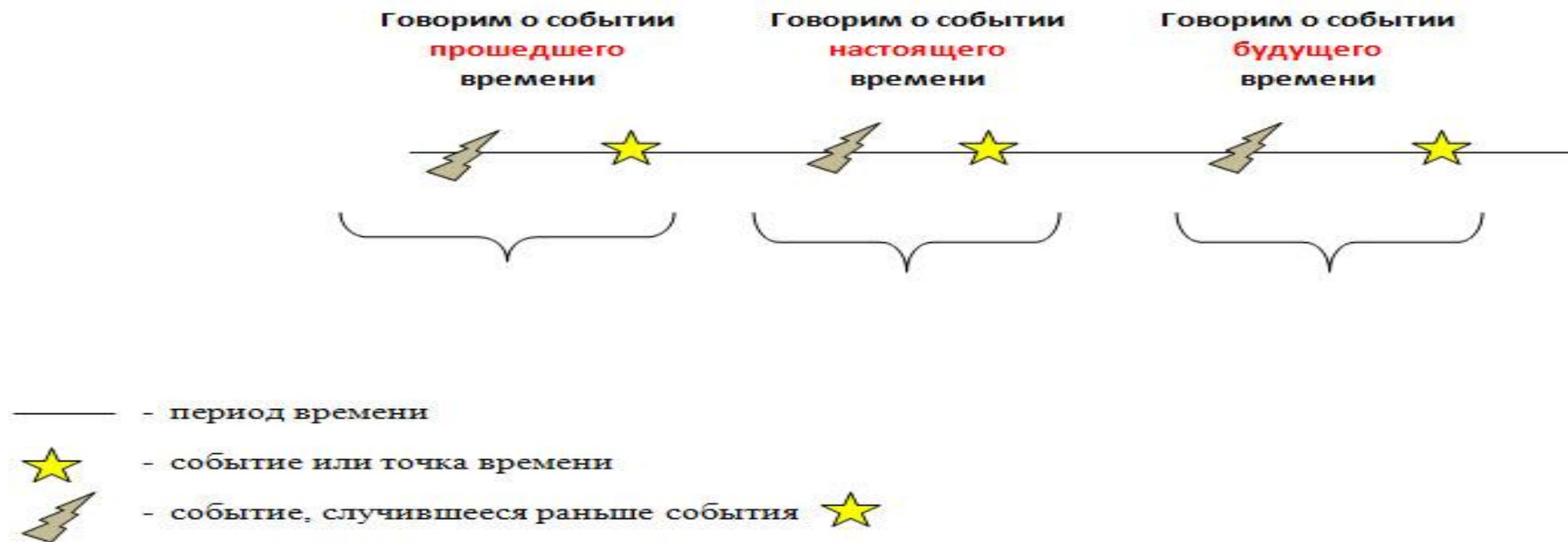
# Глагол to have (иметь)

Вопрос	Утверждение	Отрицание	Время
<p>I YOU HE SHE WE THEY</p> <p><b>Will</b>                      <b>have</b></p>	<p>I YOU HE SHE WE THEY</p> <p>                                 <b>will have</b></p>	<p>I YOU HE SHE WE THEY</p> <p>                                 <b>will not have</b></p>	<b>Будущее</b>
<p><b>does</b> { HE           SHE</p> <p><b>do</b>    { I           YOU           WE           THEY</p> <p>                                 <b>have</b></p>	<p>HE } SHE }</p> <p>I } YOU } WE } THEY }</p> <p>                                 <b>has</b></p> <p>                                 <b>have</b></p>	<p><b>+ not</b></p>	<b>Настоящее</b>
<p>I YOU HE SHE WE THEY</p> <p><b>Did</b>                      <b>have</b></p>	<p>I YOU HE SHE WE THEY</p> <p>                                 <b>had</b></p>	<p><b>+ not</b></p>	<b>Прошедшее</b>

# Схема 3. Совершенное (произошедшее) время (Perfect Tense).

- Совершенное (произошедшее) время - это время, в котором одно событие завершилось по отношению к другому событию. Данное время практически невозможно употреблять вне контекста, поскольку мы хотим именно подчеркнуть завершенность одного события по отношению к другому событию. Т.е. таким образом, нам необходимо, чтобы в предложении присутствовали как минимум два события и одно из которых произошло раньше или какие-то две точки времени.

# На схеме это будет выглядеть примерно так:



Время **Perfect** выражает (подчеркивает) событие



а событие ★ выражается другими подходящими по смыслу временами, если оно выражено действиями

Форма совершенного времени образуется при помощи вспомогательного глагола **to have** и глагола **III-й формы**.


Изменению подлечит только глагол to have.

Вопрос	Утверждение	Отрицание	Время
I YOU HE <b>Will</b> SHE <b>have come</b> WE THEY	I YOU HE SHE <b>will have come</b> WE THEY	I YOU HE SHE <b>will not have come</b> WE THEY	Будущее
<b>Have</b> I <b>Have</b> YOU <b>Has</b> HE <b>come</b> <b>Has</b> SHE <b>Have</b> WE <b>Have</b> THEY	I <b>have</b> YOU <b>have</b> HE <b>has come</b> SHE <b>has</b> WE <b>have</b> THEY <b>have</b>	I <b>have</b> YOU <b>have</b> HE <b>has not come</b> SHE <b>has</b> WE <b>have</b> THEY <b>have</b>	Настоящее
I YOU HE <b>Had</b> SHE <b>come</b> WE THEY	I YOU HE SHE <b>had come</b> WE THEY	I YOU HE SHE <b>had not come</b> WE THEY	Прошедшее

# Схема 4. Совершенное продолжительное время (Perfect Continuous Tense)

**to be (быть)**  
создает время Continuous  
(продолжающее действие)

**to have (иметь)**  
создает время Perfect  
(действие закончено к определенному моменту)




**to be (быть) + to have (иметь)**  
создает время Perfect Continuous  
(продолжающее действие закончено к определенному моменту)

Это совершенное продолжительное время, смесь времен Perfect и Continuous.  
Его смысл в том, что событие уже завершилось (время Perfect)  
по отношению к другому событию, но оно было продолжительным  
какое-то время (время Continuous). На схеме это будет выглядеть примерно так:



Время **Perfect Continuous** выражает (подчеркивает) событие 

а событие  выражается другими подходящими по смыслу временами, если оно выражено действиями

Форма настоящего совершенного продолженного времени образуется с помощью глаголов **to have** и **to be** (в третьей форме - **been**) и добавляем **ing** форму к основе смыслового глагола. Т.Е. получается, что первая часть конструкции идет от Perfect tense, а **ing** форма - от Continuous tense. Во времени изменяется только глагол **to have**.

Вопрос	Утверждение	Отрицание	Время
I YOU HE <b>Will</b> SHE <b>have been</b> <b>speaking</b> WE THEY	I YOU HE SHE <b>Will have been</b> <b>speaking</b> WE THEY	I YOU HE SHE <b>Will not have</b> <b>been speaking</b> WE THEY	Будущее
<b>Have</b> I <b>Have</b> YOU <b>Has</b> HE <b>been speaking</b> <b>Has</b> SHE <b>Have</b> WE <b>Have</b> THEY	I <b>have</b> YOU <b>have</b> HE <b>has</b> SHE <b>has been speaking</b> WE <b>have</b> THEY <b>have</b>	I <b>have</b> YOU <b>have</b> HE <b>has</b> SHE <b>has not been speaking</b> WE <b>have</b> THEY <b>have</b>	Настоящее
I YOU HE <b>Had</b> SHE <b>been speaking</b> WE THEY	I YOU HE SHE <b>had been speaking</b> WE THEY	I YOU HE SHE <b>had not</b> <b>been speaking</b> WE THEY	Прошедшее

# TEST

- Judy was afraid of the dark. At night she always\_\_\_\_\_ the lights on.  
LEAVE
- Judy couldn't explain what exactly she was afraid of. She\_\_\_\_\_ in  
monsters or in ghosts. NOT/BELIEVE
- "You should come to see our show," the guitarist kept saying to Dana.
  - "I \_\_\_\_\_ it one day," Dana promised each time, SEE
- It was strange but I \_\_\_\_\_ find our cat, Tom, anywhere. The whole family  
got worried. NOT/CAN