

Основы дизайна для непрофессионалов

Как сделать свои сайты, блоги и печатные материалы ~~красивыми~~

ЭФФЕКТИВНЫМИ



Пьер ван Бокл

Что такое дизайн?



- деятельность по проектированию эстетических свойств
- «...выражение различного отношения к миру...»
- «...определение формальных качеств предметов...»

*Дизайнер, живописец и педагог
Томас Мальдонадо*

- «...разработка вариантов действий...»

*Учёный в области социальных, политических и экономических наук
Герберт Саймон*

Дизайн имеет последствия

Что такое хороший дизайн?



- Цвет
- Размер
- Форма

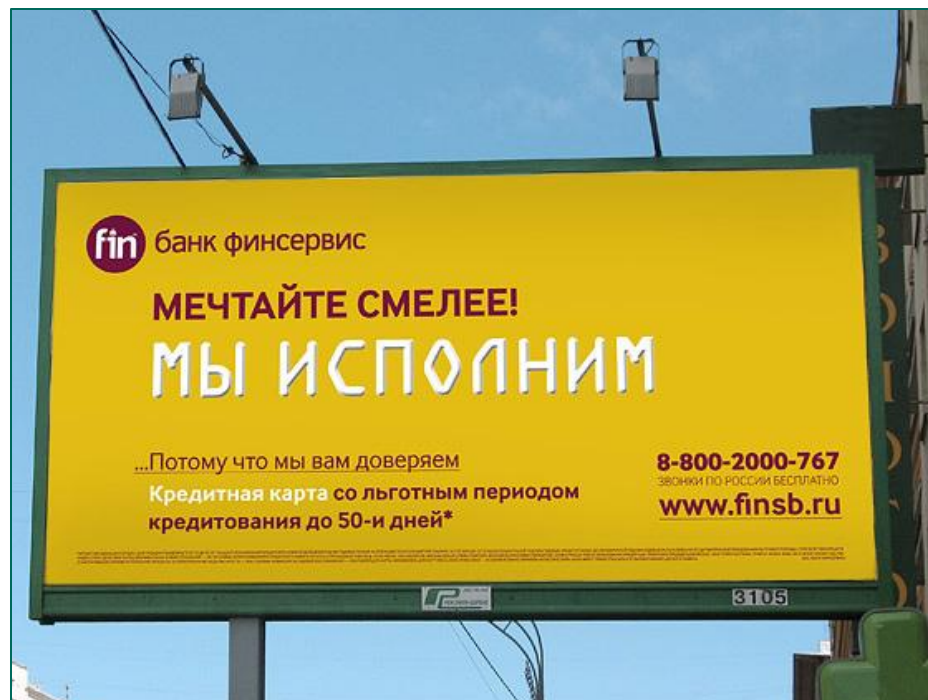
Удобно?

Эффективный и удобный графический дизайн. С чего начать?

1. Цель
2. Носитель
3. Размер
4. Расположение элементов
5. Текстовый контент
6. Оформление

1. Цель

Побудить к действию



1. Цель

Побудить к действию



**ОСТАНОВИТЕ
ВЫРУБКУ ЛЕСА**

 **ОБЩЕСТВО
ДИКОЙ
ПРИРОДЫ**

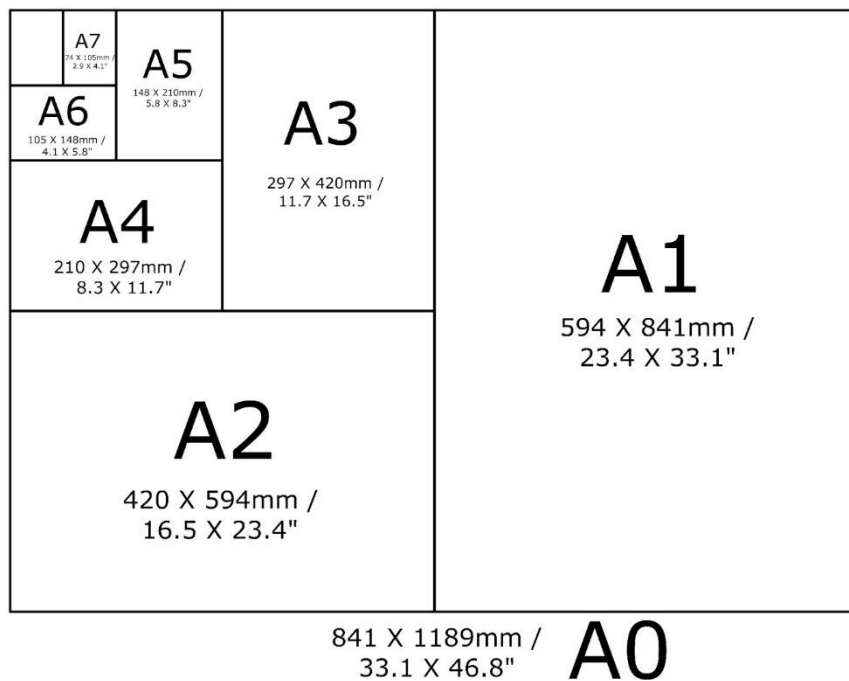
Автономная некоммерческая организация
«Общество сохранения и изучения дикой природы»
Юридический адрес:
129594, г. Москва, ул. Суцеский вал, д. 65, корп. 1
Почтовый адрес:
119435, г. Москва, Большой Саввинский пер., д. 9, стр. 2, офис
37
Тел. 8(499)272-47-08 ; E-mail: info@wcrs.ru

Приходи на митинг

15 марта в 12-00
Ул. Ленина д. 7
(сквер у здания городской администрации)

2. Носитель

Поверхность



ММ -
миллиметры

Экран



РХ - пиксель

3. Размер

Поверхность (offline)

- Улица или помещение
- Статичная или мобильная
- Расстояние до зрителя
- Выбор формата (размера)

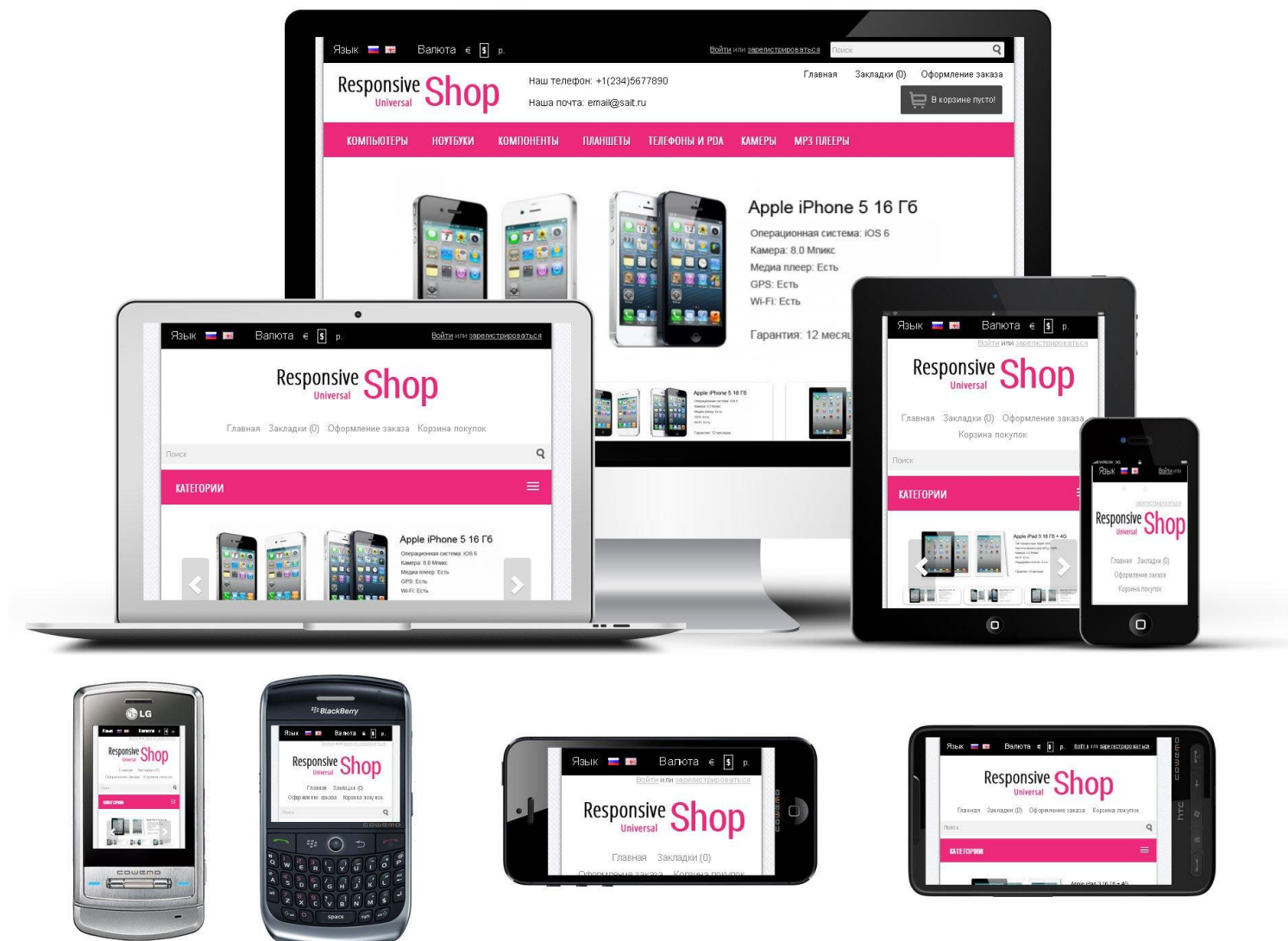
Экран (online)

- Страница сайта
- Адаптивность
- Соседние элементы (окружение)
- Выбор формата (размера)

Изучить местность

3. Размер

Адаптивность



4. Расположение элементов



4. Расположение элементов

<p>СЕМИНАР- ТУР</p> <p>ПО РЕСПУБЛИКЕ МАРИЙ- ЭЛ</p> <p>«Школа национального блогера (SMM)»</p>		<ul style="list-style-type: none"> • Йошкар-Ола • Козьмодемьянск • п. Юрино («Замок Шереметева») • д. Визибирь Куженерского района (База отдыха «Марийская Швейцария»)
		<p>С 12 по 22 июня 2019г.</p>
<p>Автономная некоммерческая организация «Культурно-информационный центр «ИНТЕЛЛЕКТУАЛ» mari-arslan@mail.ru 8-917-703-66-24</p>	<p>Региональный образовательный этнотуристический проект по подготовке современных национальных блогеров, освещающих деятельность социально ориентированных этнокультурных некоммерческих организаций Республики Марий Эл, вовлечённых в процесс</p>	<p>Для сохранения и популяризации языков, национальных культур, традиций, этнотуризма и укрепления национального единства в регионе и Российской Федерации.</p>

4. Расположение элементов

Header (Шапка)

СЕМИНАР-ТУР ПО РЕСПУБЛИКЕ МАРИЙ-ЭЛ

«Школа национального блогера
(SMM)»

Участие бесплатно

- Йошкар-Ола
- Козьмодемьянск
- п. Юрино («Замок Шереметева»)
- д. Визибирь Куженерского района (База отдыха «Марийская Швейцария»)

Aside (боковое поле)

С 12 по 22 июня 2019г.

Автономная
некоммерческая
организация
«Культурно-
информационный центр
«ИНТЕЛЛЕКТУАЛ»
mari-arslan@mail.ru
8-917-703-66-24

Региональный образовательный
этнотуристический проект по подготовке
современных национальных блогеров,
освещающих деятельность социально
ориентированных этнокультурных
некоммерческих организаций Республики Марий
Эл, вовлечённых в процесс

Для сохранения и
популяризации языков,
национальных культур,
традиций, этнотуризма и
укрепления
национального единства в
регионе и Российской
Федерации.

Footer (Подвал)

5. Текстовый контент

Header (Шапка)

СЕМИНАР-ТУР ПО РЕСПУБЛИКЕ МАРИЙ-ЭЛ

«Школа национального блогера
(SMM)»

Участие бесплатно

- Йошкар-Ола
- Козьмодемьянск
- п. Юрино («Замок Шереметева»)
- д. Визибирь Куженерского района (База отдыха «Марийская Швейцария»)

С 12 по 22 июня 2019г.

Автономная
некоммерческая
организация
«Культурно-
информационный центр
«ИНТЕЛЛЕКТУАЛ»
mari-arslan@mail.ru
8-917-703-66-24

Региональный образовательный
этнотуристический проект по подготовке
современных национальных блогеров,
освещающих деятельность социально
ориентированных этнокультурных
некоммерческих организаций Республики Марий
Эл, вовлечённых в процесс

Для сохранения и
популяризации языков,
национальных культур,
традиций, этнотуризма и
укрепления
национального единства в
регионе и Российской
Федерации.

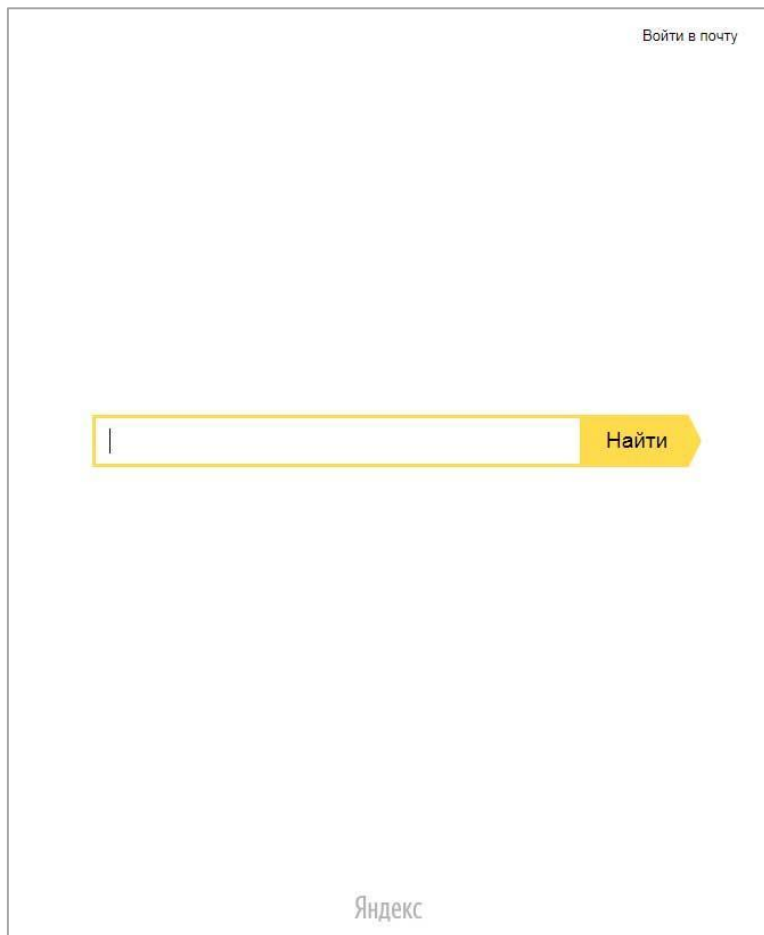
Aside (боковое поле)

Footer (Подвал)

5. Текстовый контент

www.ya.ru

www.lingscars.com



6. Оформление

1. Шрифт
2. Текст
3. Изображения
4. Цвет
5. Вспомогательные элементы

6. Оформление

Шрифты и их классификация

- С засечками (Антиква)
- Без засечек (Гротеск)
- Готические
- Акцидентные
(Рукописные и пр.)

Times New Roman
Таймс Нью Роман

Arial Ариал

gotisch

Рукописный

fonts.google.com

- ✓ загрузка
- ✓ отображение
- ✓ кириллица
- ✓ копирайт
- ✓ офлайн

6. Оформление

Подбор шрифтов

Google Fonts

DIRECTORY FEATURED ARTICLES ABOUT

Viewing 57 of 916 font families

Roboto Christian Robertson (12 styles) Подбор шрифтов

Open Sans Steve Matteson (10 styles) Подбор шрифтов

Montserrat Julieta Ulanovsky, Sol Matas, Juan Pablo Peral, Jacques Le Bailly (18 styles) Подбор шрифтов

Roboto Condensed Christian Robertson (6 styles) Подбор шрифтов

Source Sans Pro Paul D. Hunt (12 styles) Подбор шрифтов

Oswald Vernon Adams, Kalapi Gajjar, Cyreal (6 styles) Подбор шрифтов

Roboto Slab Christian Robertson (4 styles) Подбор шрифтов

Merriweather Sorkin Type (8 styles) Подбор шрифтов

PT Sans ParaType (4 styles) Подбор шрифтов

Noto Sans Google (4 styles) Подбор шрифтов

Ubuntu Dalton Maag (8 styles) Подбор шрифтов

Open Sans Condensed Steve Matteson (3 styles) Подбор шрифтов

Categories

- ☒ Serif
- ☒ Sans Serif
- ☒ Display
- ☐ Handwriting
- ☐ Monospace

Sorting

Trending

Languages

Cyrillic

Number of styles

3+

Thickness

Slant

Width

CLEAR FILTERS

6. Оформление

Работа с текстом

СЕМИНАР—ТУР

СЕМИНАР—ТУР

Семинар—тур

СЕМИНАР—ТУР

СЕМИНАР—ТУР

Семинар—тур

СЕМИНАР—ТУР

СЕМИНАР—ТУР

Семинар—тур

СЕМИНАР—ТУР

СЕМИНАР—ТУР ✓

Семинар—тур

6. Оформление

Работа с текстом



6. Оформление

Работа с текстом

**СЕМИНАР-
ТУР**
ПО РЕСПУБЛИКЕ МАРИЙ-
ЭЛ

«Школа
национального
блогера (SMM)»

Был
Участие бесплатно



СЕМИНАР-ТУР
ПО РЕСПУБЛИКЕ МАРИЙ-ЭЛ

«Школа национального блогера (SMM)»

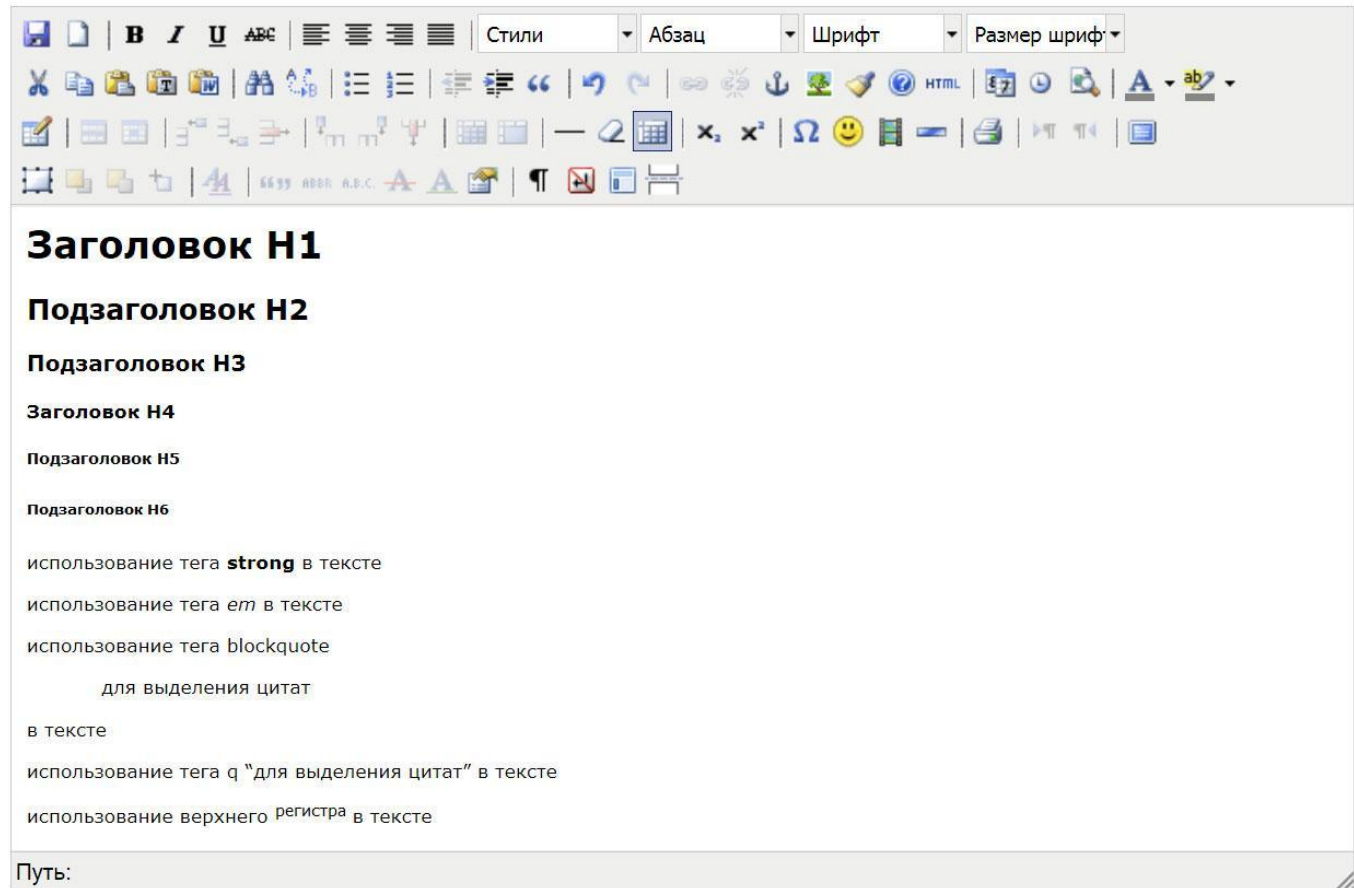
Участие бесплатно

Стал
о

eivko.ru/editor

6. Оформление

Работа с текстом в HTML



6. Оформление

Работа с текстом в HTML

1. Выделить заголовки:
`<h1>Самый важный</h1>`
2. Выделить ссылки:
`<u>Подчёркиванием</u>`,
` Жирным начертанием`.
3. Выделить цитаты:
`<blockquote>Цитата</blockquote>`,
`<q>«кавычки»</q>`,
`Курсивом`.

Заголовок H1

Заголовок H2

Ссылка

Цитата

Заголовок H3

Культурно-информационный центр «ИНТЕЛЛЕКТУАЛ» Организация семинаров

Региональный образовательный этнотуристический [проект](#) по подготовке современных национальных блогеров, освещающих деятельность

□ «социально ориентированных этнокультурных некоммерческих организаций»

Республики Марий Эл, вовлечённых в процесс сохранения и популяризации языков, национальных культур, традиций, этнотуризма, укрепления национального единства в регионе и Российской Федерации.

Программа семинара.

Региональный образовательный этнотуристический [проект](#) по подготовке современных национальных блогеров, освещающих деятельность...

6. Оформление

Работа с текстом в HTML

4. Использовать верхний регистр: `<sup>`

**250м3 воды
тратится
впустую!
250м³ воды
тратится
впустую!**

5. * Неразрывный пробел: ` `

**...а когда 17
октября 2012
года...
...а когда 17
октября 2012
года...**

6. * Отмена переноса строки: `<nobr>`

**...а когда 17
октября 2012
года...
...а когда 17
октября 2012
года...**

* не всегда есть возможность использовать

6. Оформление

Работа с текстом - выравнивание




Культурно-информационный центр «ИНТЕЛЛЕКТУАЛ»

Региональный образовательный
этнотуристический проект по
подготовке современных
национальных блогеров,
освещающих деятельность
социально ориентированных
этнокультурных некоммерческих
организаций Республики Марий
Эл, вовлечённых в процесс




Культурно-информационный центр «ИНТЕЛЛЕКТУАЛ»

Региональный образовательный
этнотуристический проект по
подготовке современных
национальных блогеров,
освещающих деятельность
социально ориентированных
этнокультурных некоммерческих
организаций Республики Марий
Эл, вовлечённых в процесс



Культурно-информационный центр «ИНТЕЛЛЕКТУАЛ»

Региональный образовательный
этнотуристический проект по
подготовке современных
национальных блогеров,
освещающих деятельность
социально ориентированных
этнокультурных некоммерческих
организаций Республики Марий
Эл, вовлечённых в процесс



6. Оформление

Работа с текстом – удобство чтения

Расстояние
между абзацами

«ЭтНик» – комплексная программа по сохранению межнационального мира и согласия через повышение уровня открытости, узнаваемости и авторитета этнокультурных социально ориентированных некоммерческих организаций. Особое внимание в программе уделено брендингованию этнокультурных организаций, расширению их целевой аудитории и повышению качества реализуемых проектов.

Окружной семинар в г. Самаре – уже третий по счету. Он проводился для участников проекта «ЭтНик» из Уральского и Приволжского федеральных округов. Первый семинар прошёл с 5 по 7 апреля для участников из Дальневосточного федерального округа в г. Хабаровске. В нём приняли участие представители этнических организаций с Чукотки, из Республики Саха (Якутия), Забайкальского края. Второй семинар прошёл с 11 по 13 апреля для участников из Сибирского федерального округа в г. Красноярске. Следующий семинар пройдёт с 17 по 19 мая в г. Москве. В нём примут участие проектные группы из Центрального и Северо-Западного федеральных округов.

Программа реализуется с использованием гранта Президента Российской Федерации на развитие гражданского общества, предоставленного Фондом президентских грантов и при поддержке Совета при Президенте Российской Федерации по межнациональным отношениям.

«ЭтНик» – комплексная программа по сохранению межнационального мира и согласия через повышение уровня открытости, узнаваемости и авторитета этнокультурных социально ориентированных некоммерческих организаций. Особое внимание в программе уделено брендингованию этнокультурных организаций, расширению их целевой аудитории и повышению качества реализуемых проектов.

Окружной семинар в г. Самаре – уже третий по счету. Он проводился для участников проекта «ЭтНик» из Уральского и Приволжского федеральных округов. Первый семинар прошёл с 5 по 7 апреля для участников из Дальневосточного федерального округа в г. Хабаровске.

В нём приняли участие представители этнических организаций с Чукотки, из Республики Саха (Якутия), Забайкальского края. Второй семинар прошёл с 11 по 13 апреля для участников из Сибирского федерального округа в г. Красноярске. Следующий семинар пройдёт с 17 по 19 мая в г. Москве. В нём примут участие проектные группы из Центрального и Северо-Западного федеральных округов.

Программа реализуется с использованием гранта Президента Российской Федерации на развитие гражданского общества, предоставленного Фондом президентских грантов и при поддержке Совета при Президенте Российской Федерации по межнациональным отношениям.

6. Оформление

Работа с текстом – удобство чтения

«ЭтНик» – комплексная программа по сохранению межнационального мира и согласия через повышение уровня открытости, узнаваемости и авторитета этнокультурных социально ориентированных некоммерческих организаций. Особое внимание в программе уделено брендингу этнокультурных организаций, расширению их целевой аудитории и повышению качества реализуемых проектов.

Расстояние между абзацами

Расстояние между заголовком H2 и абзацем

Окружной семинар

Окружной семинар в г. Самаре – уже третий по счету. Он проводился для участников проекта «ЭтНик» из Уральского и Приволжского федеральных округов. Первый семинар прошёл с 5 по 7 апреля для участников из Дальневосточного федерального округа в г. Хабаровске. В нём приняли участие представители этнических организаций с Чукотки, из Республики Саха (Якутия), Забайкальского края. Второй семинар прошёл с 11 по 13 апреля для участников из Сибирского федерального округа в г. Красноярске. Следующий семинар пройдёт с 17 по 19 мая в г. Москве. В нём примут участие проектные группы из Центрального и Северо-Западного федеральных округов.

«ЭтНик» – комплексная программа по сохранению межнационального мира и согласия через повышение уровня открытости, узнаваемости и авторитета этнокультурных социально ориентированных некоммерческих организаций. Особое внимание в программе уделено брендингу этнокультурных организаций, расширению их целевой аудитории и повышению качества реализуемых проектов.

Окружной семинар

Окружной семинар в г. Самаре – уже третий по счету. Он проводился для участников проекта «ЭтНик» из Уральского и Приволжского федеральных округов. Первый семинар прошёл с 5 по 7 апреля для участников из Дальневосточного федерального округа в г. Хабаровске.

В нём приняли участие представители этнических организаций с Чукотки, из Республики Саха (Якутия), Забайкальского края. Второй семинар прошёл с 11 по 13 апреля для участников из Сибирского федерального округа в г. Красноярске. Следующий семинар пройдёт с 17 по 19 мая в г. Москве. В нём примут участие проектные группы из Центрального и Северо-Западного федеральных округов.

Программа реализуется с использованием гранта Президента Российской Федерации на развитие гражданского общества, предоставленного Фондом президентских грантов и при поддержке Совета при Президенте Российской Федерации по межнациональным отношениям.

6. Оформление

Подготовка изображений

1. Поиск
2. Кадрирование
3. Коррекция
4. Сжатие
5. Копирайт

6. Оформление

Подготовка изображений: поиск

pixabay.com (есть русский язык)

stockvault.net

pickupimage.com (есть русский язык, есть редактор)

ru.freeimages.com (есть русский язык)

firestock.ru

Yandex.ru

Google.ru

Фотография - это произведение искусства. У всех фотографий есть правообладатель.

Лицензия «Creative Commons»

Attribution – обязательно указать автора или источник

Attribution No Derivatives – нельзя изменять + автор или источник

Non-Commercial (Editorial) – только для некоммерческого использования

Public Domain Dedication (CC0)

6. Оформление

Подготовка изображений: кадрирование

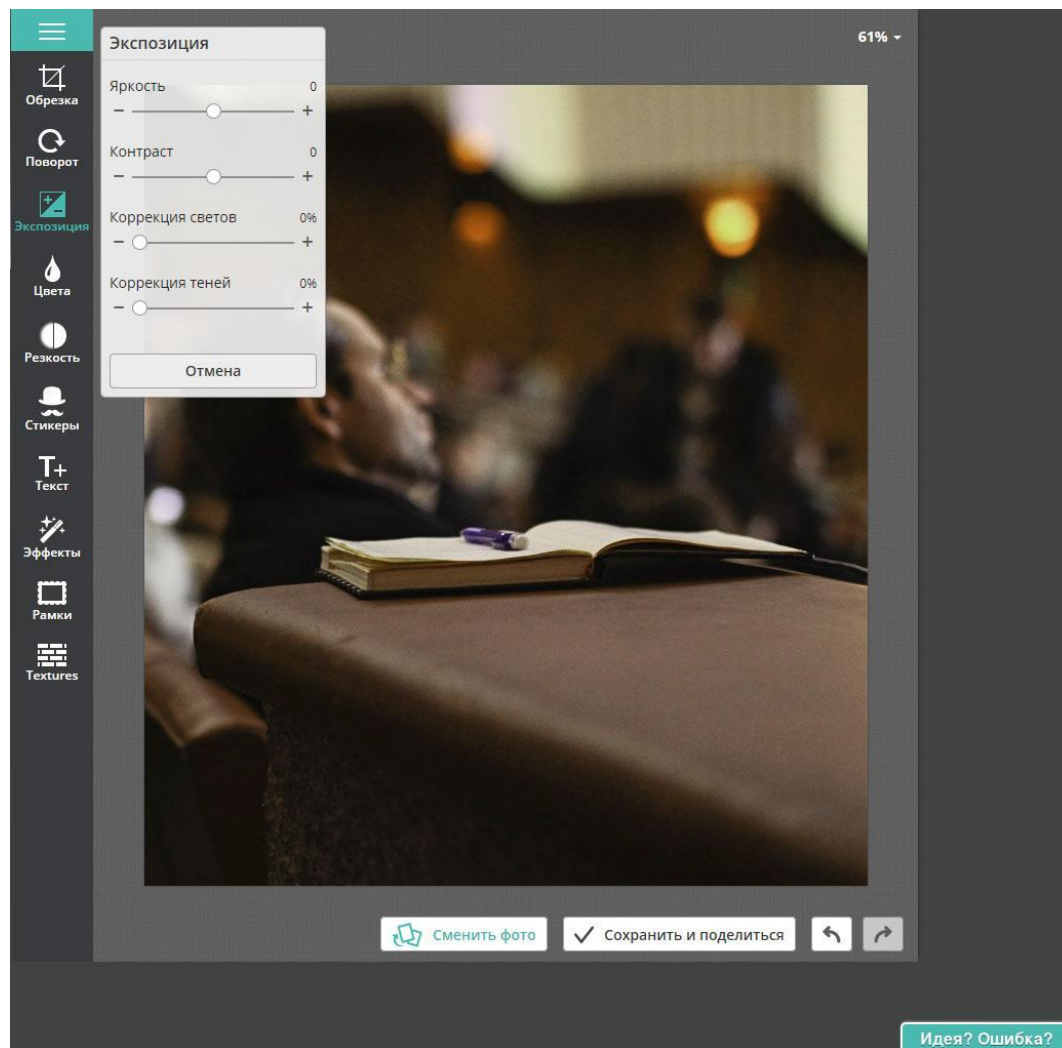


6. Оформление

Подготовка изображений: коррекция

editor.pho.to/ru

- ✓ Загрузка из FB
 - ✓ Кадрирование
 - ✓ Яркость/Контраст
 - ✓ Коррекция цвета
 - ✓ Резкость
 - ✓ Эффекты
- Нет кириллических шрифтов



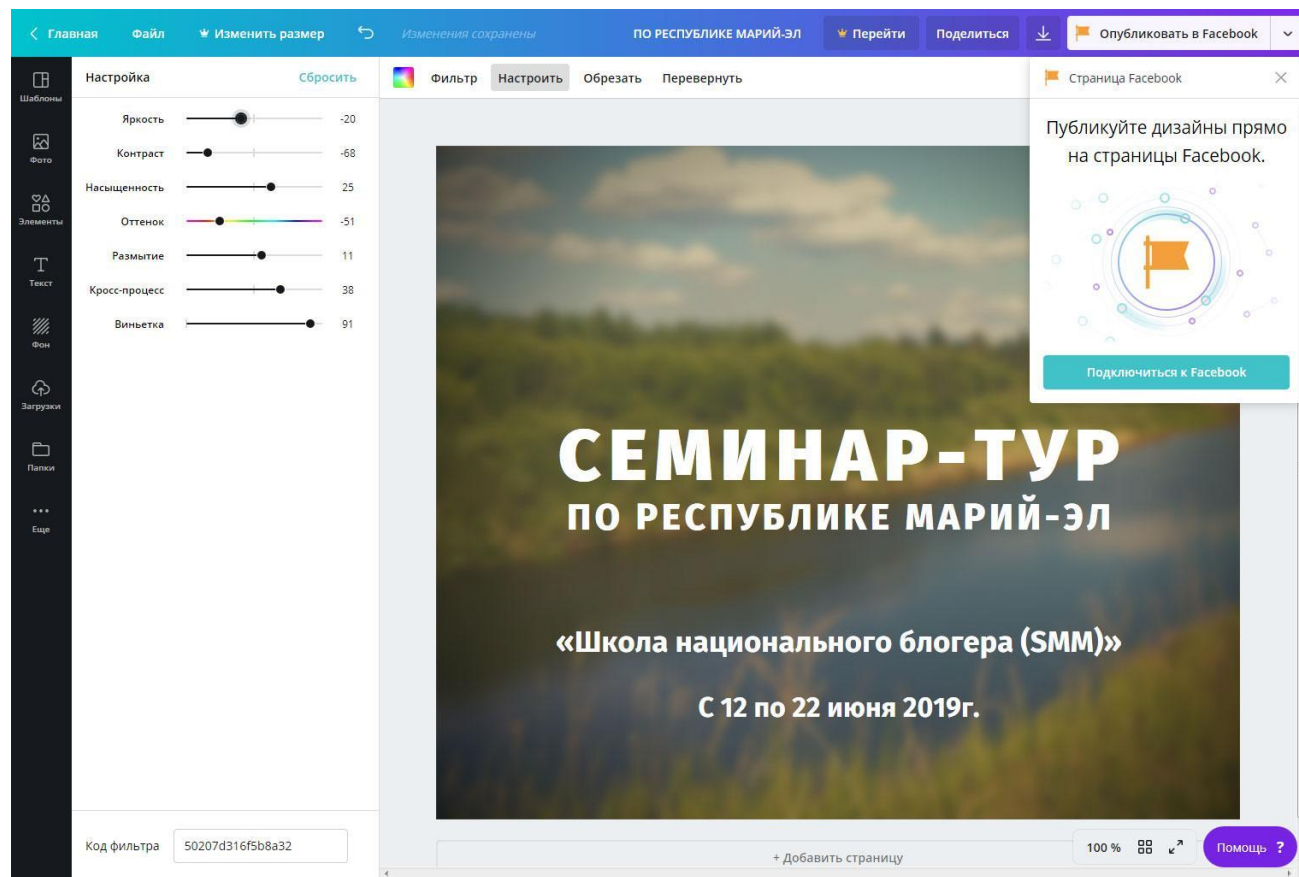
6. Оформление

Подготовка изображений. Сервис **Canva.com**



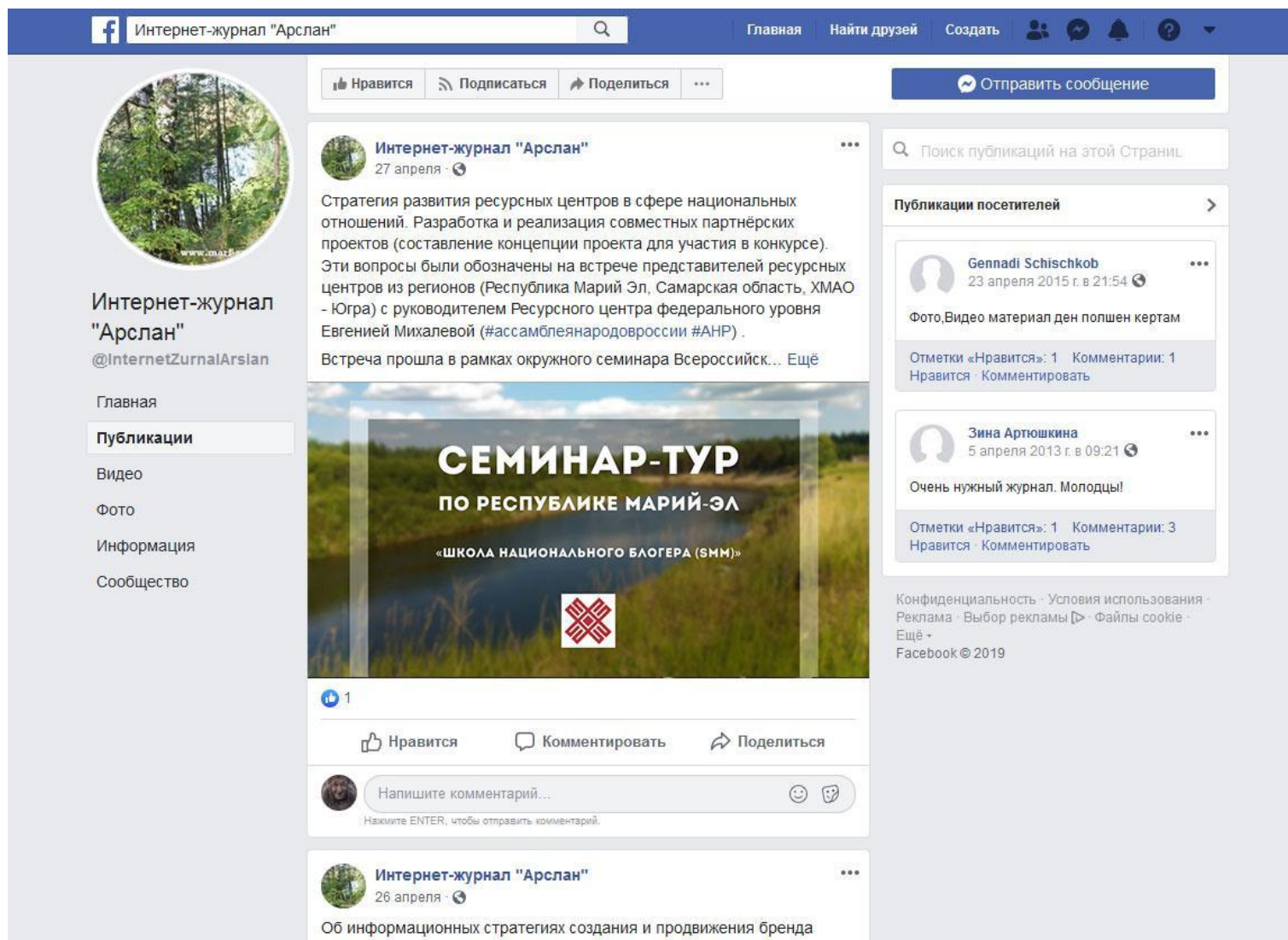
- ✓ Поиск фото
- ✓ Кадрирование
- ✓ Яркость/Контраст
- ✓ Фильтры
- ✓ Наложение текста
- ✓ Публикация

- Требуется регистрация



6. Оформление

Подготовка изображений для постов.



6. Оформление

Подготовка изображений для постов.

Facebook Картинка к внешним ссылкам: 1200 x 630 px
Картинка для поста: 1200 x 630 px
Обложка: 820 x 312 px
Фото профиля: 170x170 px

Вконтакте Картинка к внешним ссылкам: 537 x 240 px
Картинка для поста: 700 x 500 px
Фото профиля: 200 x 500 px

Twitter Картинка для твита: 1024 x 512 px
Обложка: 1500 x 500 px
Фото профиля: 400 x 400 px

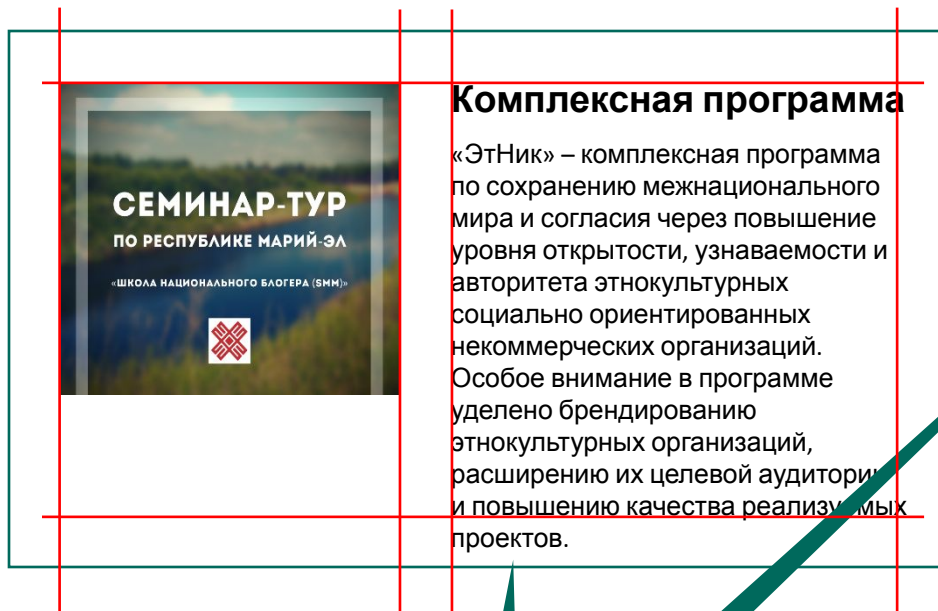
Instagram Картинка для поста: 1080 x 1080 px
Фото профиля: 110 x 110 px

6. Оформление

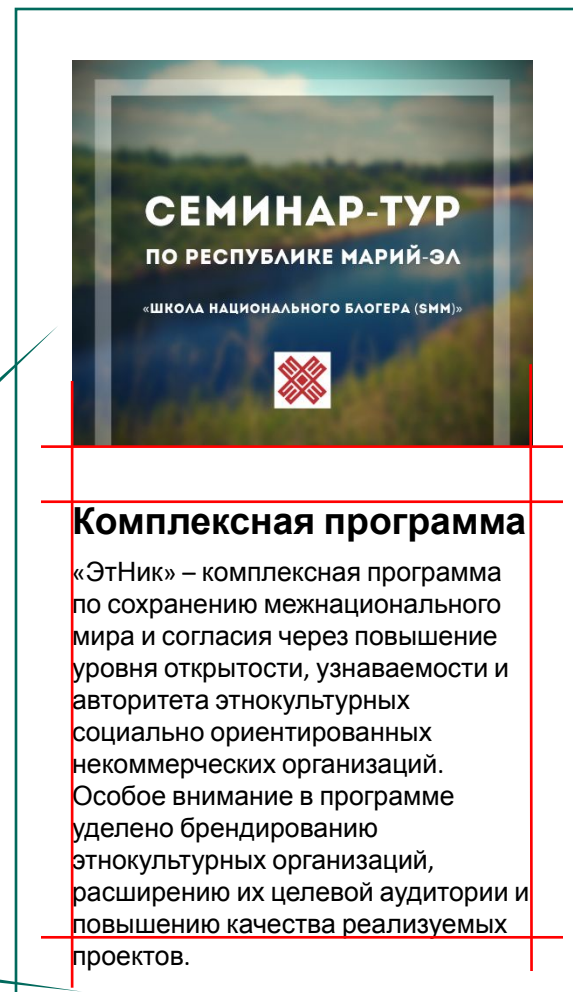
Изображения и текст на сайте

Изображение слева

Текст справа

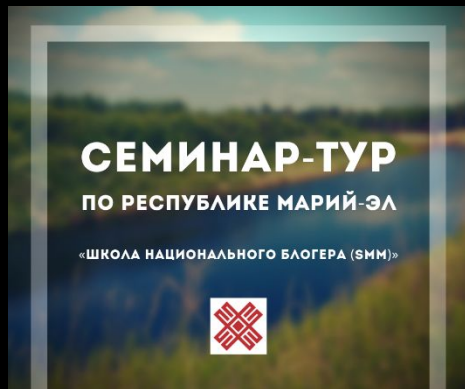


Отступ



6. Оформление

Изображения и текст на сайте



Комплексная программа

«ЭтНик» – комплексная программа по сохранению межнационального мира и согласия через повышение уровня открытости, узнаваемости и авторитета этнокультурных социально ориентированных некоммерческих организаций. Особое внимание в программе уделено брендированию этнокультурных организаций, расширению их целевой аудитории и повышению качества реализуемых проектов.



Комплексная программа

«ЭтНик» – комплексная программа по сохранению межнационального мира и согласия через повышение уровня открытости, узнаваемости и авторитета этнокультурных социально ориентированных некоммерческих организаций. Особое внимание в программе уделено брендированию этнокультурных организаций, расширению их целевой аудитории и повышению качества реализуемых проектов.

6. Оформление Изображения

Создание галерей или размещение большого количества изображений



1

2

3

6. Оформление

Изображения: сжатие

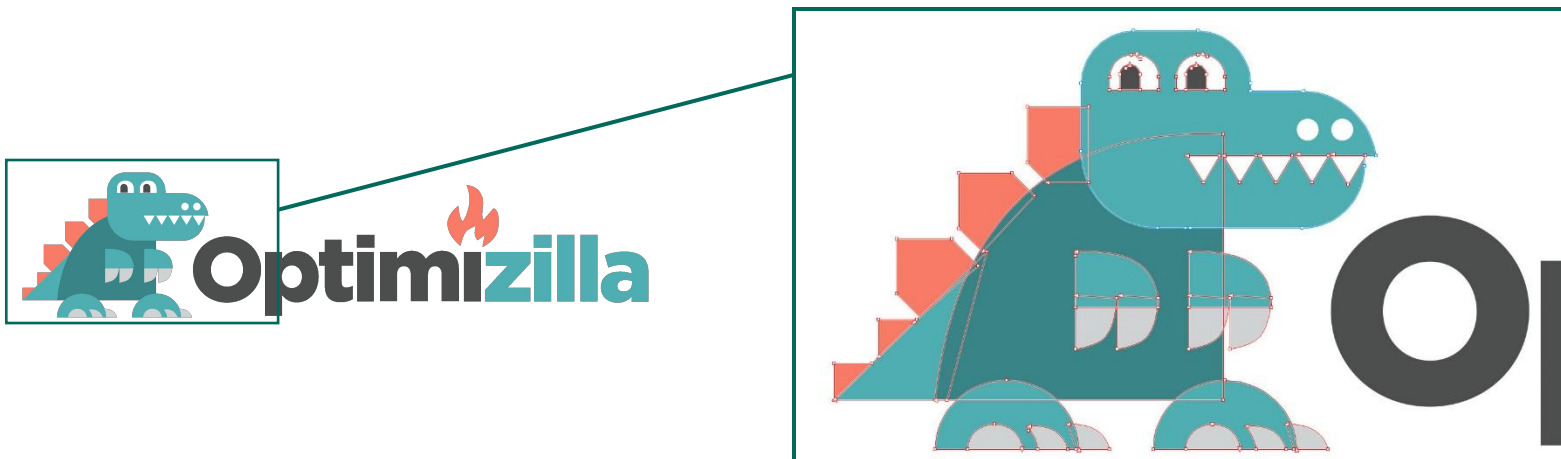


Растровые форматы	Оригинал	После сжатия	Применение	Онлайн сервис
JPG (JPEG)	68,0 КБ	44,0 КБ	Изображения	imagecompressor.com/ru
JPG → WEBP	68,0 КБ	32 КБ	Изображения	convertio.co/ru
PNG	40 КБ	14 КБ	Графические элементы, логотипы, иконки	tinypng.com



6. Оформление

Изображения: сжатие



Форматы	Оригинал	После сжатия	Применение	
JPG	100 КБ	31 КБ	Изображения	imagecompressor.com/ru
PNG	40 КБ	14 КБ	Графические элементы, логотипы, иконки	tinypng.com
SVG	7,5 КБ	6,44 КБ	Графические элементы, логотипы, иконки	jakearchibald.github.io/svgomg

6. Оформление

Изображения: копирайт

12. Дотракийцы — это не только монголы

Дотракийцы вызывают у нас ассоциации прежде всего с монголами — в основном из-за того, что их вожди называются кхалами (ханами). Но сам Мартин говорит, что дотракийцы — это немного монголы, немного турки, немного средневековые венгры, а еще североамериканские индейцы.

Обязательно указать
автора или источник



НВО / «Амедиатека»

6. Оформление

Цвет - цветовые модели

Полиграфия



Cyan - Голубой
Magenta - Пурпурный
Yellow - Жёлтый
Key color - Ключевой цвет

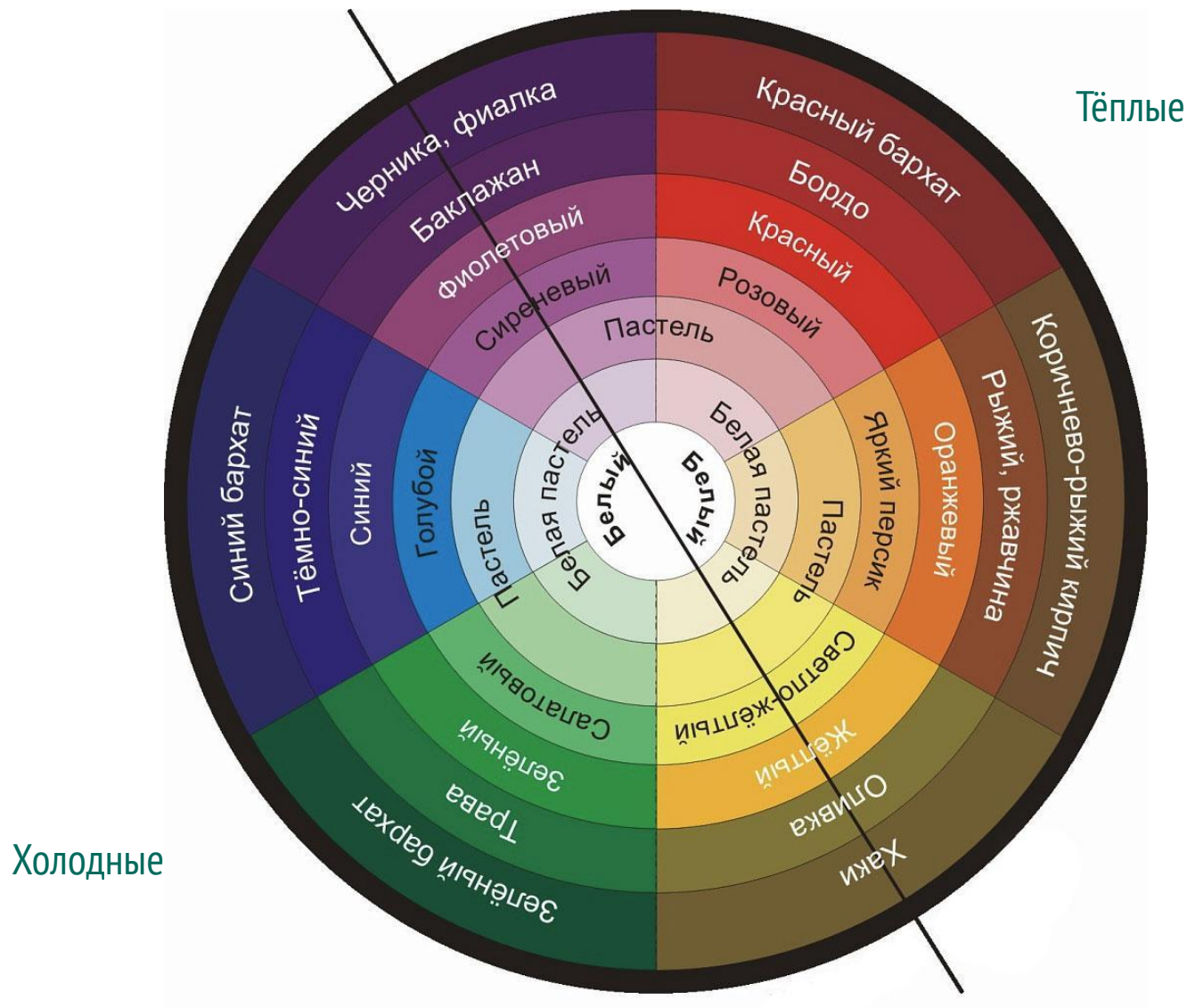
Экран



Red - Красный
Green - Зелёный
Blue - Синий

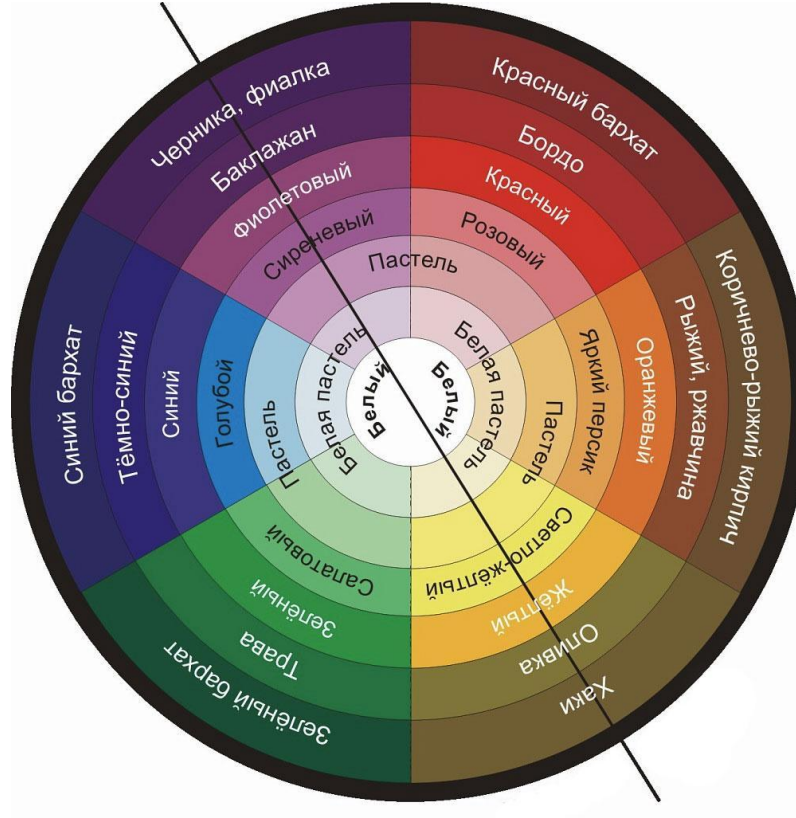
6. Оформление

Цвет - тёплые и холодные цвета



6. Формление

Цвет - тёплые и холодные цвета




6. Оформление

Ассоциации при восприятии цветов



Сила, энергия, важность,
опасность, страсть



Уверенность, оптимизм,
радость



Внимание, счастье, тревога,
неопределённость



Природа, развитие, успех,
рост



Комфорт, доверие,
безмятежность, надёжность



Творчество,
одухотворённость, роскошь



Сила, изящество,
утончённость




Чистота, здоровье,
целомудрие



Профессионализм, официоз,
нейтралитет

6. Оформление

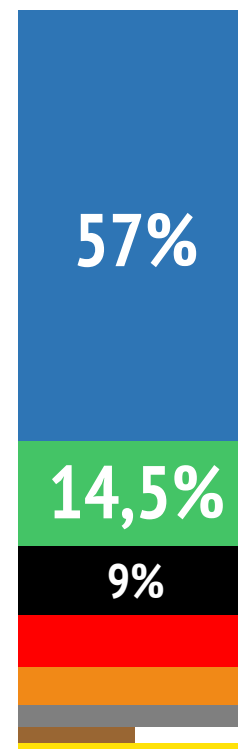
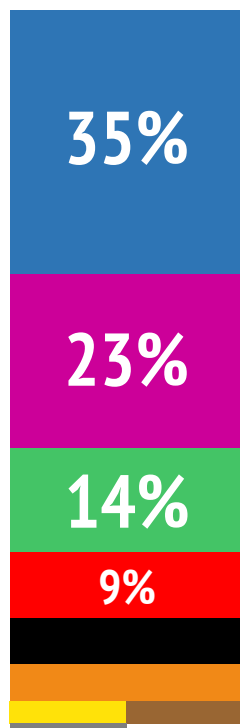
Выбор основного цвета



CASIO

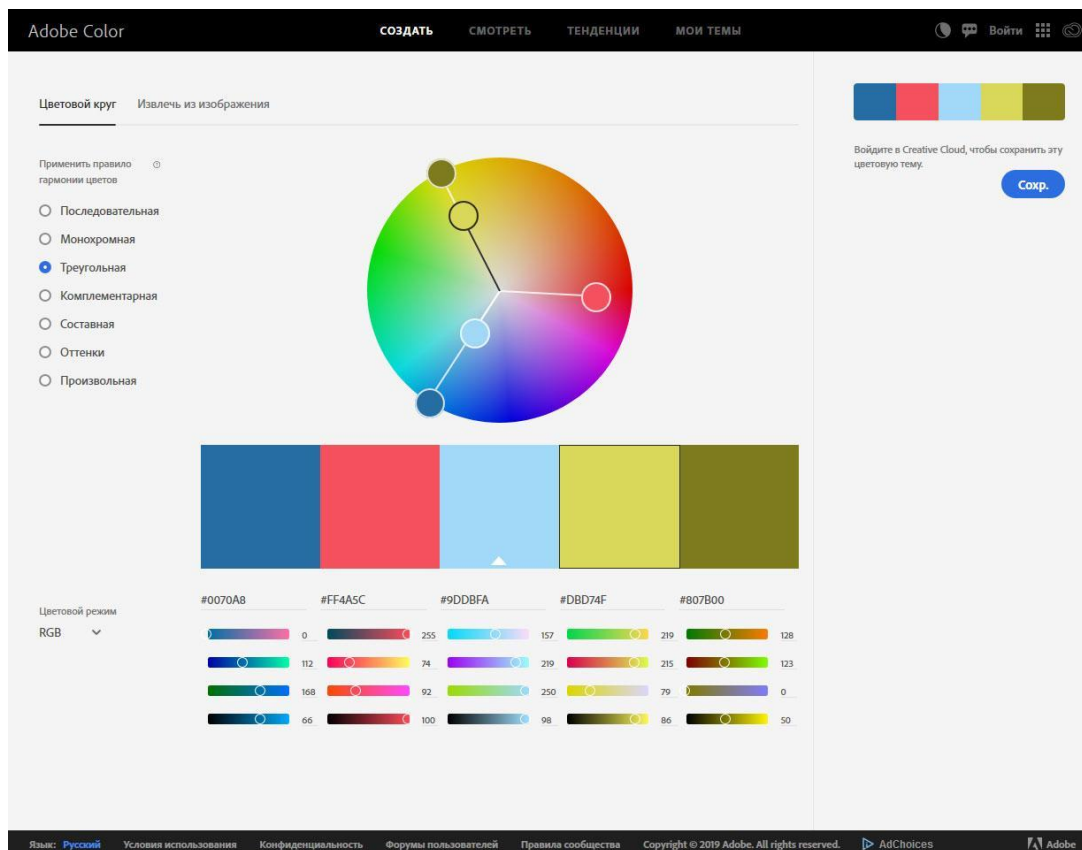
6. Оформление

Гендерные цветовые предпочтения



6. Оформление

Подбор дополнительных цветов



color.adobe.com/ru/create



6 правил гармонии сочетания цветов.

Рекомендуется использовать:
Монохромную или Оттеночную

6. Оформление

Обозначение цвета в WEB

HTML HEX	#298C1B	color: #298C1B;
RGB	41,140,27	color: rgb(41, 140, 27);
RGBA	41, 140, 27, 1	color: rgba(41, 140, 27, 1);

Красный Зелёный Синий Прозрачность

6. Оформление

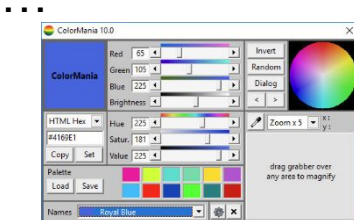
Вспомогательные элементы для оформления страниц сайта



6. Оформление

Может пригодиться

Кликер



Генерация коротких ссылок

Генерация QR кода

Специальные символы HTML

Определить цвет на экране

clck.ru

qrcoder.ru

tmlweb.ru/html/symbols.php

ColorMania

Спасибо за внимание

Скачать презентацию можно по ссылке

https://yadi.sk/i/4zL_MZl00Apl-w

