

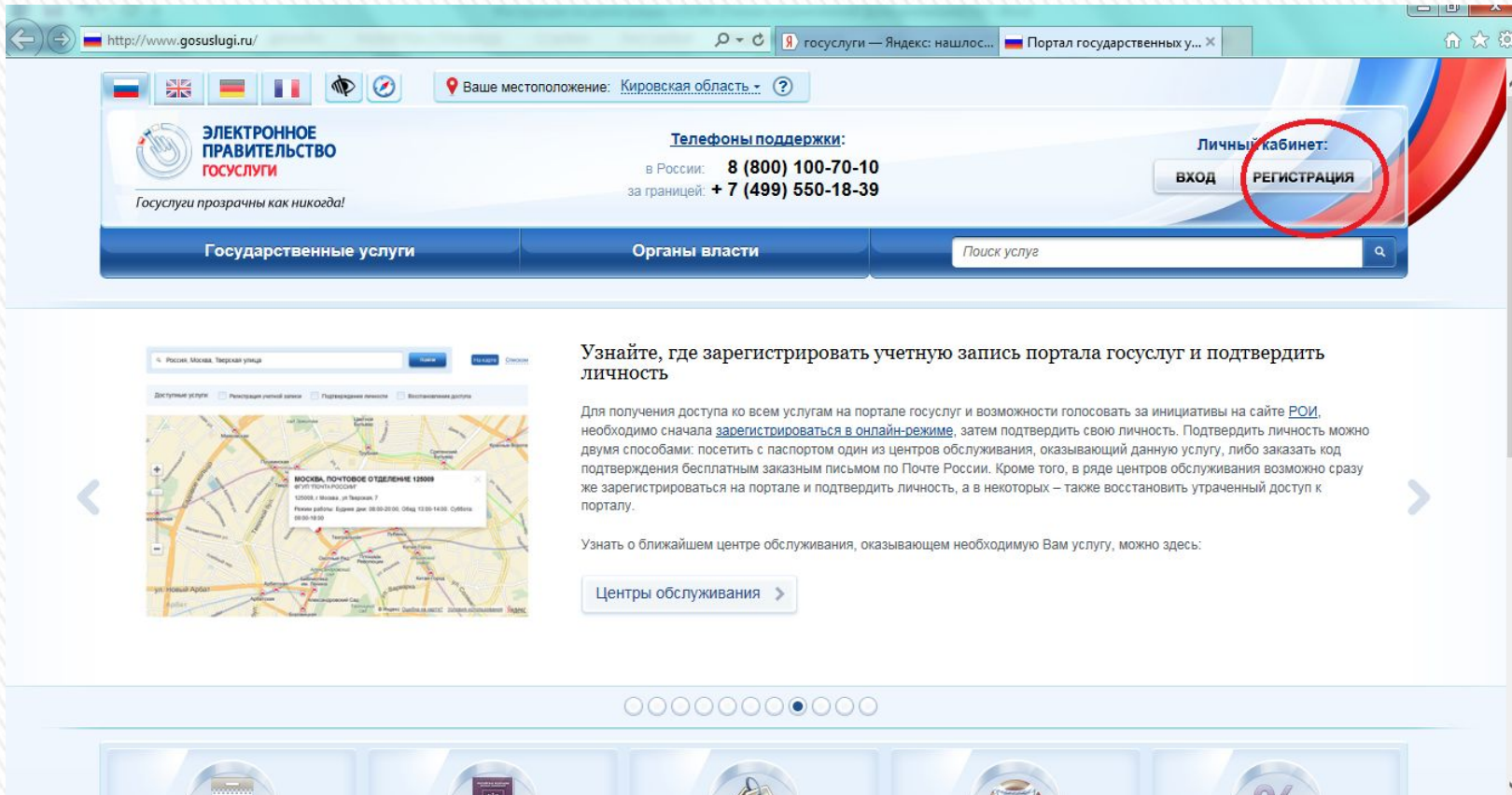
Управление информатизации и организации
предоставления муниципальных услуг администрации
города Тулы

Порядок регистрации в ЕСИА



Шаг 1:

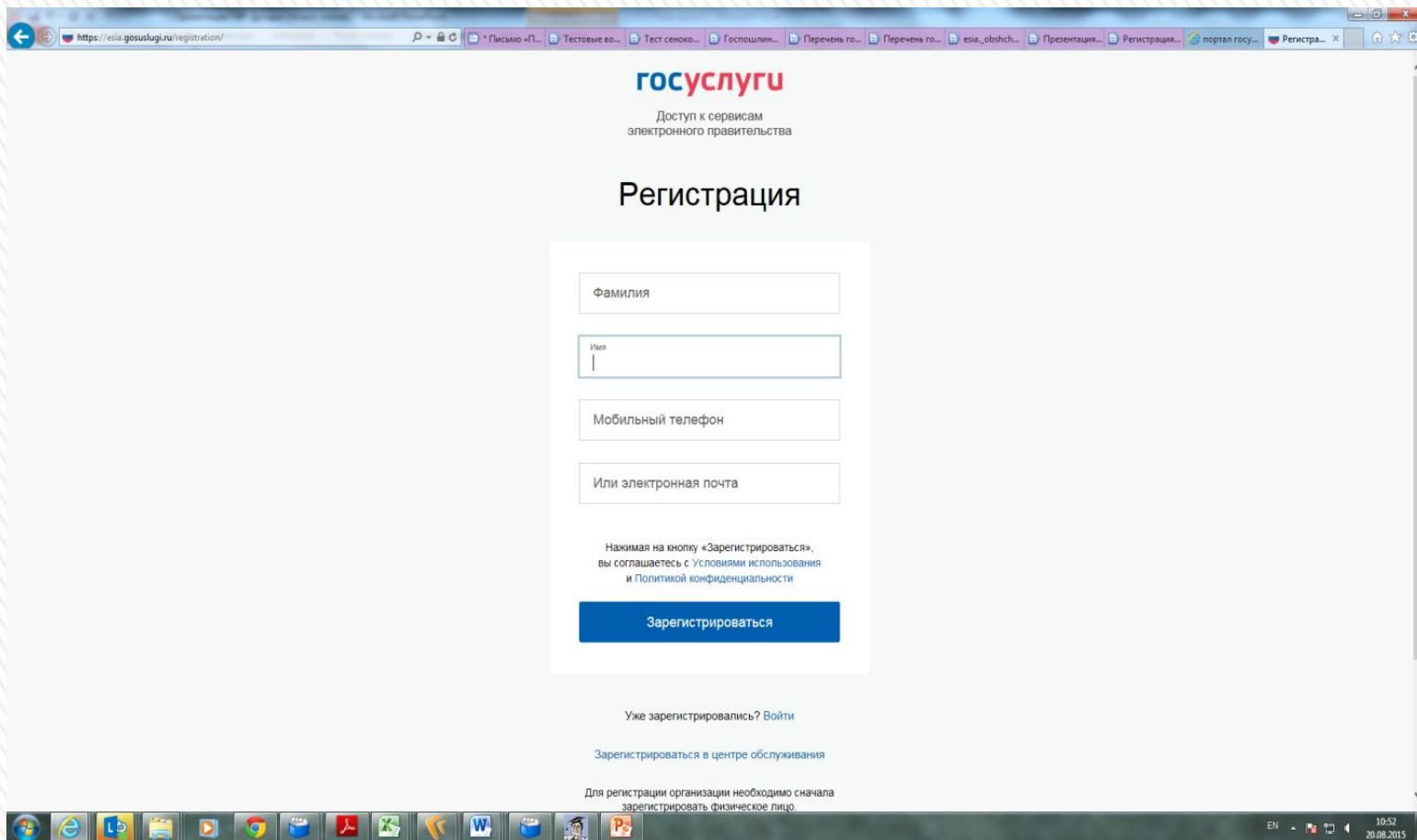
Зайдите на портал gosuslugi.ru. На экране отразится главная страница портала. В правом верхнем углу выберите кнопку «РЕГИСТРАЦИЯ».



The screenshot shows the main page of the gosuslugi.ru portal. At the top, there is a navigation bar with the portal's logo, contact information, and a search bar. The logo reads "ЭЛЕКТРОННОЕ ПРАВИТЕЛЬСТВО ГОСУСЛУГИ" and "Госуслуги прозрачны как никогда!". The contact information includes "Телефоны поддержки: в России: 8 (800) 100-70-10, за границей: + 7 (499) 550-18-39". The search bar contains the text "Поиск услуг". In the top right corner, there is a "Личный кабинет:" section with two buttons: "ВХОД" and "РЕГИСТРАЦИЯ". The "РЕГИСТРАЦИЯ" button is circled in red. Below the navigation bar, there are three main sections: "Государственные услуги", "Органы власти", and a search bar. The search bar contains the text "Поиск услуг". Below these sections, there is a map showing the location of a service center in Moscow. The map is titled "МОСКВА, ПОЧТОВОЕ ОТДЕЛЕНИЕ 125009" and shows the location of the "ФГУП ПЧРПТ РОССИИ" (Federal Scientific Center of Information and Communication Systems of the Russian Post). The map includes a search bar and a "Центры обслуживания" button. Below the map, there is a section titled "Узнайте, где зарегистрировать учетную запись портала госуслуг и подтвердить личность" (Find out where to register your account on the gosuslugi.ru portal and confirm your identity). This section contains a paragraph of text explaining the registration process and a "Центры обслуживания" button. The text reads: "Для получения доступа ко всем услугам на портале госуслуг и возможности голосовать за инициативы на сайте РОИ, необходимо сначала зарегистрироваться в онлайн-режиме, затем подтвердить свою личность. Подтвердить личность можно двумя способами: посетить с паспортом один из центров обслуживания, оказывающий данную услугу, либо заказать код подтверждения бесплатным заказным письмом по Почте России. Кроме того, в ряде центров обслуживания возможно сразу же зарегистрироваться на портале и подтвердить личность, а в некоторых – также восстановить утраченный доступ к portalу." Below this text, there is a "Центры обслуживания" button. At the bottom of the page, there is a navigation bar with several icons representing different services.

Шаг 2:

Заполните 3 поля: фамилия, имя, номер мобильного телефона. После ввода данных нажмите кнопку «Зарегистрироваться».



The screenshot shows a web browser window with the URL <https://esia.gosuslugi.ru/registration/>. The page header features the logo "gosuslugi" and the text "Доступ к сервисам электронного правительства". The main heading is "Регистрация".

The registration form consists of four input fields:

- Фамилия
- Имя
- Мобильный телефон
- Или электронная почта

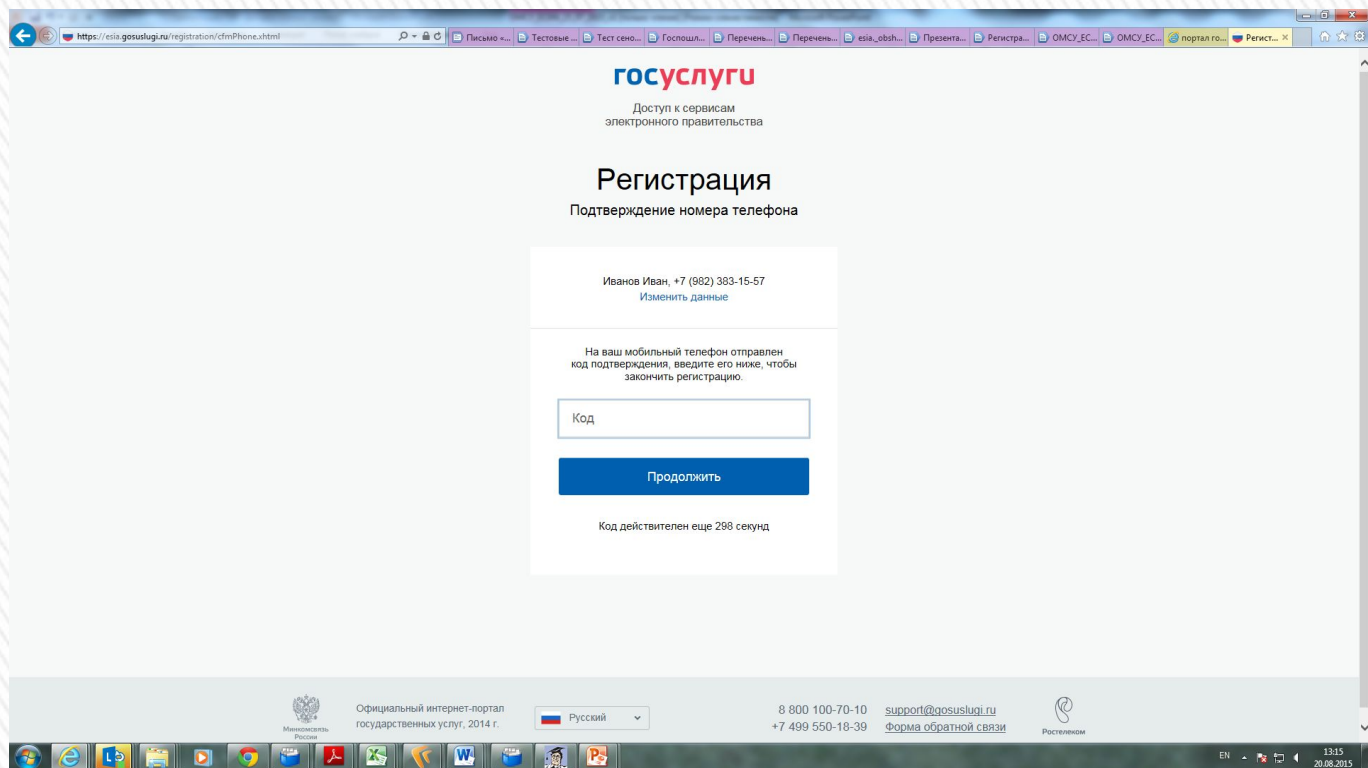
Below the form, there is a note: "Нажимая на кнопку «Зарегистрироваться», вы соглашаетесь с [Условиями использования](#) и [Политикой конфиденциальности](#)". A blue button labeled "Зарегистрироваться" is positioned below the note.

At the bottom of the page, there are links: "Уже зарегистрировались? Войти" and "Зарегистрироваться в центре обслуживания". A footer note states: "Для регистрации организации необходимо сначала зарегистрировать физическое лицо".

The Windows taskbar at the bottom shows the system tray with the date "20.08.2015" and time "10:52".

Шаг 3:

В поле «Код подтверждения» введите комбинацию из цифр, высланных в СМС-сообщении на мобильный телефон, указанный при регистрации. Нажмите кнопку «Продолжить».



The screenshot shows a web browser window with the URL <https://esia.gosuslugi.ru/registration/cfmPhone.shtml>. The page header features the "gosuslugi" logo and the text "Доступ к сервисам электронного правительства". The main heading is "Регистрация" with the subtitle "Подтверждение номера телефона".

The registration details are as follows:

- Name: Иванов Иван, +7 (982) 383-15-57
- Link: [Изменить данные](#)

The confirmation message states: "На ваш мобильный телефон отправлен код подтверждения, введите его ниже, чтобы закончить регистрацию." Below this is a text input field labeled "Код" and a blue button labeled "Продолжить".

At the bottom of the confirmation box, it says: "Код действителен еще 298 секунд".

The footer of the page includes the Russian Government logo, the text "Официальный интернет-портал государственных услуг, 2014 г.", a language dropdown set to "Русский", contact information (8 800 100-70-10, +7 499 550-18-39, support@gosuslugi.ru), and a "Посетителем" icon.

Шаг 4:

Придумайте и введите пароль (не менее 8 символов), повторите его еще раз для подтверждения. *Данный пароль в дальнейшем будет использоваться для входа в Ваш личный кабинет портала госуслуг, его необходимо запомнить.* Нажмите кнопку **«Сохранить»**.

The screenshot shows a web browser window with the URL <https://esia.gosuslugi.ru/registration/account.shtml>. The page header includes the Russian coat of arms, language selection icons (Russian, English, German, French), and contact information for the Electronic Government Profile: "ЭЛЕКТРОННОЕ ПРАВИТЕЛЬСТВО ПРОФИЛЬ". Support phone numbers are listed: 8 (800) 100-70-10 for Russia and +7 (499) 550-18-39 for international calls.

Задайте пароль

i Для завершения регистрации вам необходимо задать пароль, который будет использоваться для входа в систему.

Пароль

Подтвердите пароль

The Windows taskbar at the bottom shows the Start button, Internet Explorer, File Explorer, Windows Media Center, Mail, and Word. The system tray on the right displays the date and time: 9:38, 31.03.2015.

Шаг 5: Перейдите на вкладку «Персональные данные»

https://esia.gosuslugi.ru/profile/user/upStep1.xhtml

госуслуги — Яндекс: нашлос... | Заполнение и проверка л... x

← Перейти в Госуслуги

ЭЛЕКТРОННОЕ ПРАВИТЕЛЬСТВО ПРОФИЛЬ

Телефоны поддержки:
в России: 8 (800) 100-70-10
за границей: +7 (499) 550-18-39

Иванов И.

Персональные данные | Настройки учетной записи

Заполнение и проверка личных данных

1 2 3

Ввод личных данных | Проверка личных данных | Подтверждение личности

i Для подтверждения учетной записи необходимо выполнить следующие шаги:
1. Заполнить личные данные.
2. Дождаться завершения автоматической проверки личных данных.
3. Подтвердить личность одним из доступных способов.

ЗАПОЛНИТЕ ЛИЧНЫЕ ДАННЫЕ

Фамилия

Имя

Отчество (если есть)

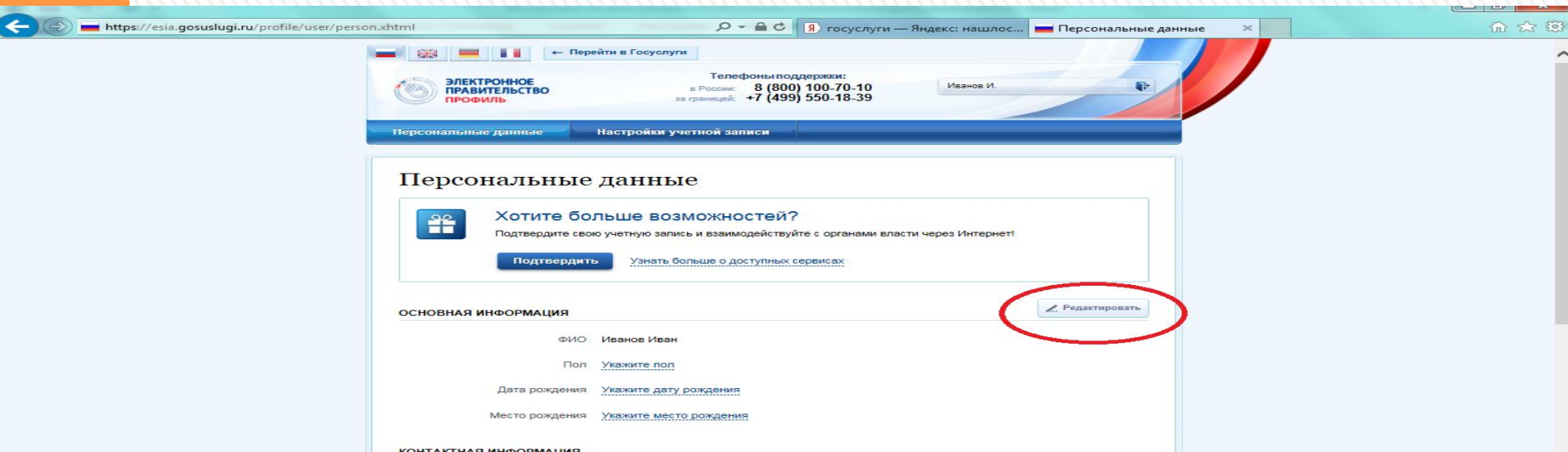
Заполнение обязательно, если отчество указано в вашем документе, удостоверяющем личность

Пол

Дата рождения

Шаг 6:

Нажимаем кнопку «**Редактировать**» и заполняем основную информацию: отчество (при наличии), пол, дату рождения, место рождения



Изменение основной информации

Фамилия Иванов

Имя Иван

Отчество Иванович

Пол Мужской

Дата рождения 01.06.1990

Место рождения город Киров

Изменить Отмена


ШАГ 9:

Вносим данные паспорта, СНИЛС и нажимаем кнопку

«Продолжить»:

ЗАПОЛНИТЕ ЛИЧНЫЕ ДАННЫЕ


Фамилия	<input type="text" value="Иванов"/>
Имя	<input type="text" value="Иван"/>
Отчество (если есть)	<input type="text" value="Иванович"/>
	<small>Заполнение обязательно, если отчество указано в вашем документе, удостоверяющем личность</small>
Пол	<input type="text" value="Мужской"/>
Дата рождения	<input type="text" value="01.06.1990"/>
Место рождения	<input type="text" value="город Киров"/>
СНИЛС ?	<input type="text"/>
Гражданство	<input type="text" value="Россия"/>
Документ, удостоверяющий личность	<input type="text" value="Паспорт гражданина Российской Федерации"/>
Серия и номер	<input type="text"/>
Дата выдачи	<input type="text"/>
Кем выдан	<input type="text"/>
Код подразделения	<input type="text"/>



После заполнения личных данных проходит их автоматическая проверка, которая может занять продолжительное время (*окно браузера можно закрыть*)

По завершению данной процедуры на номер мобильного телефона (адрес электронной почты), указанного при регистрации, будет выслано уведомление с результатом проверки

Также состояние проверки отобразится на в Вашем личном кабинете на портале госуслуг



После заполнения личных данных проходит их автоматическая проверка, которая может занять продолжительное время (*окно браузера можно закрыть*)

По завершению данной процедуры на номер мобильного телефона (адрес электронной почты), указанного при регистрации, будет выслано уведомление с результатом проверки


Также состояние проверки отобразится на в Вашем личном кабинете на портале госуслуг




Преимущества получения государственных и муниципальных услуг в электронном виде




Упрощение процедур взаимодействия граждан и органов власти



Повышение открытости и эффективности деятельности органов власти




Возможность получения услуг без лишних временных и финансовых затрат



Получение услуг с домашнего компьютера, мобильных устройств: планшетов, мобильных телефонов



Возможность онлайн оплаты пошлин, штрафов, налогов



Оценка качества оказания государственных и муниципальных услуг



Повышение качества жизни



ИДЕНТИФИКАЦИЯ

С ПОМОЩЬЮ
ЕДИНОГО ЛОГИНА И ПАРОЛЯ

ГОСУСЛУГИ

Вход

Войти

Чужой компьютер Восстановить


Зарегистрируйтесь для полного доступа



Региональные порталы госуслуг



**ДОСТУП
К Wi-Fi**



Инициативы на территории



Работа в России

электронные государственные библиотеки



Сферы электронных услуг



Социальная защита



Здравоохранение



Градостроительство



Земельные ресурсы



ЖКХ



Имущество



Пользователю gosuslugi.ru доступны
услуги в электронном виде

**Запись
ребенка
в детский сад**





Пользователю gosuslugi.ru доступны услуги в электронном виде

Регистрация автомобиля





Пользователю gosuslugi.ru доступны
услуги в электронном виде



Получение заграничного паспорта





Пользователю gosuslugi.ru доступны
услуги в электронном виде



**Проверка
пенсионных
накоплений**






Пользователю gosuslugi.ru доступны
услуги в электронном виде

Проверка
налоговых
задолженностей и
другие услуги



Учетная запись в системе электронного правительства является ключом входа в личный кабинет на других информационных ресурсах

Работа в России
Общероссийская база вакансий
ПОРТАЛ ТРУД ВСЕМ



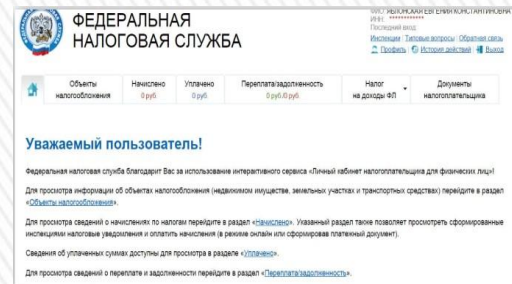
**ПОРТАЛ
ГИС
ЖКХ**



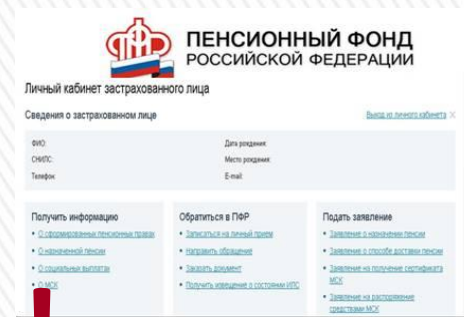
**САЙТ ОБЩЕСТВЕННЫХ
ИНИЦИАТИВ**



ОДИН ПАРОЛЬ!



**ЛИЧНЫЙ КАБИНЕТ
ФНС**



**ЛИЧНЫЙ
КАБИНЕТ
ПФР**



Пользуйтесь порталом
государственных услуг
gosuslugi.ru



**Получать
государственные
и
муниципальные
услуги с каждым
днем становится
проще**