



Урок русского языка в 8 классе





Виды односоставных предложений



Вставьте пропущенные буквы:



Исти..ый друг, ледя..ой
дом, украше..ый класс, лица
сосредоточе..ы, написа..о мною,
непроше..ые гости, срубле..о
дерево, стари..ый дом, блюда
изыска..ы, огни погаше..ы, ко-
жа..ая куртка, выдума..ая

история, деньги изыска..ы,
соедине..ы вместе, она рассея..а.



Проверка задания

Истинный друг, ледяной дом,
украшенный класс, лица
сосредоточенны, написано
мною, непрошенные гости,
срублено дерево, старинный дом,
блюда изысканны, огни
погашены, кожаная куртка,
выдуманная история, деньги
изысканы, соединены
вместе, она рассеянна.




"5" - нет ошибок



"4" - 1-2 ошибки


"3" - 3-4 ошибки

"2" - > 4 ошибок





Виды односоставных предложений






ПОЗНАКОМИТЬСЯ С ...;
УЧИТЬСЯ НАХОДИТЬ ...
И РАЗЛИЧАТЬ ...;
ИЗУЧИТЬ ...



Цели урока:

Цели урока:

- Познакомиться с видами односоставных предложений и углубить знания о них;
- учиться находить односоставные предложения и отличать их от двусоставных;
- изучить новую терминологию;
- формировать культуру речи учащихся.




Ц - по цели

И - по интонации


О - основа (по количеству грам. основ; по характеру основы)

В - второстепенные члены

Простые предложения



Односоставные



Двусоставные



Мороз. Морозит. С утра
сильно морозит. Вечер.
Тихий вечер наступил.
Вечереет. Быстро вечерееет в
зимнее время. Зима. Очень
холодная зима.



Односоставные предложения



объединяет

разделяет

один
главный
член

ненужность
2-го
гл. члена
для понимания
предложения

способ
выражения
главного
члена

значение
предло-
жения



1. Односоставны е предложения

- ЭТО ...

Предложение, в котором
есть один главный член
(подлежащее или
сказуемое)


2. По значению и способу
выражения главного
члена односоставные
предложения делятся
на следующие группы ...

Глагольные
и именные



По значению и форме
Выражения главного
члена глагольные
предложения делятся на...

Если главным
членом ОП является
подлежащее, то
оно считается...



Определённо-личные
Неопределённо-
личные
Обобщённо-личные
Безличные



НАЗЫВНЫМ



Проверь себя

ОПРЕДЕЛЁННО-
ЛИЧНОЕ

НАЗЫВНОЕ

ОДНОСоставные предложения

БЕЗЛИЧНОЕ

НЕОПРЕДЕЛЁННО-
ЛИЧНОЕ


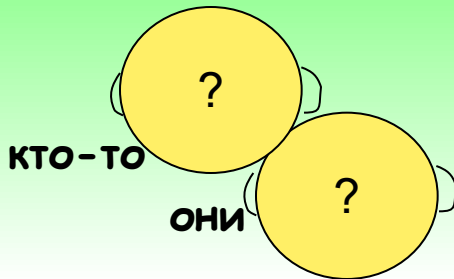

ОБОБЩЁННО-
ЛИЧНОЕ




Односоставные предложения

Глагольные

Именные




назывные
Лес. Просека.



1. Вижу горы и долины.
2. Кому-то принесли от мастера ларец.
3. Мой друг, Отчизне посвятим души прекрасные порывы.
4. Одной рукой и узла не развяжешь.
5. К вечеру похолодало.
6. Летнее утро.
7. Рассвет.



Выпишите односоставные предложения:



1. На перевале караван задержался.
2. Тянуло вечерней прохладой.
3. Присаживаемся к костру.
4. Густой туман. Изморось.
5. Дождь гонит с гор ветер.
6. С утра морозит.
7. Полярники прислали в зоопарк двух белых медведей.
8. К вечеру похолодало.
9. Снежинки медленно падали на сырую землю.



Проверка задания



1. На перевале караван задержался.
2. Тянуло вечерней прохладой.
3. Присаживаемся к костру.
4. Густой туман. Изморось.
5. Дождь гонит с гор ветер.
6. С утра морозит.
7. Полярники прислали в зоопарк двух белых медведей.
8. К вечеру похолодало.
9. Снежинки медленно падали на сырую землю.



Цели урока:

Цели урока:

- Познакомиться с видами односоставных предложений и углубить знания о них;
- учиться находить односоставные предложения и отличать их от двусоставных;
- изучить новую терминологию;
- формировать культуру речи учащихся.



Домашнее задание разноуровневое:



- § 17, составить план в ОК.
- 1. Записать 5 пословиц.
2. Найти в произведениях
- М.Ю. Лермонтова 5 примеров односоставных предложений и записать.
3. Сочинение-миниатюра "Парк зимой".



спасибо за урок!

все молодцы!

