

# Welcome class


## English

B1

12-15 years  
old



# Давайте знакомиться!



# Today we are going to ...



Be friends with characters from Tutgood

≈ 2  
min



Do some useful tasks

≈ 15  
min



Have fun and dance

≈ 3  
min



Collect blogger's tools

≈ 5  
min



Look at your results and plan your learning track

≈ 5  
min





# Tell me about yourself!

**What's your name? Where are you from? How old are you?**

**What do you like doing in your free time?**





Hello! I am Vanya. I am from Moscow. I am 10 years old. I like playing computer games. What about you?

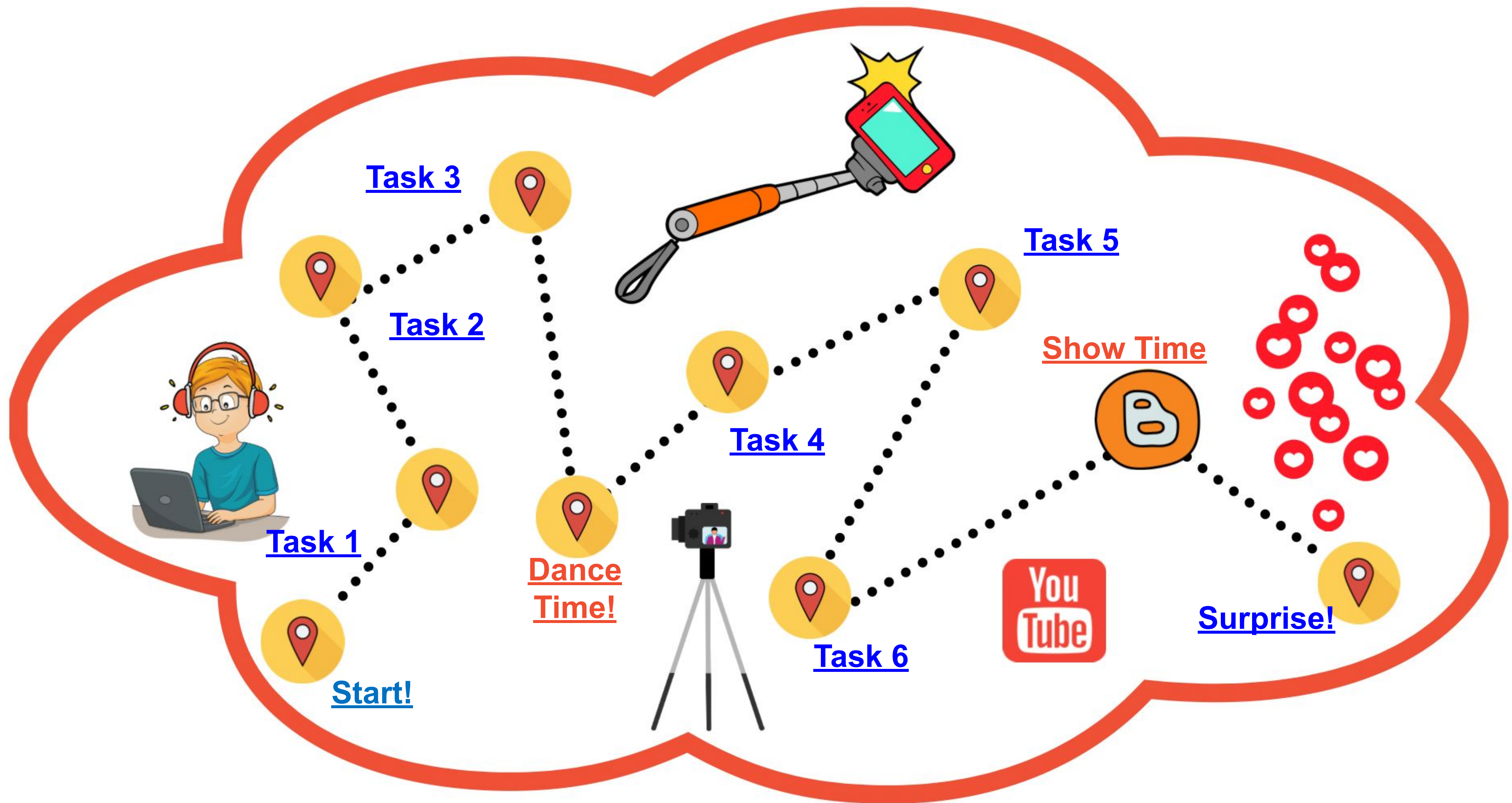


# Let's play a game “Super blogger”

Пройди все этапы, собери  
необходимое оборудование  
и помоги Ване стать блогером!










Выполни первое задание  
и  
получи смартфон  
блогера!



## Task 1

Name free time activities. Match  
pictures and expressions.



play a  
musical  
instrument


chat online

go to the  
cinema

go out for a  
meal

## Task 1\*

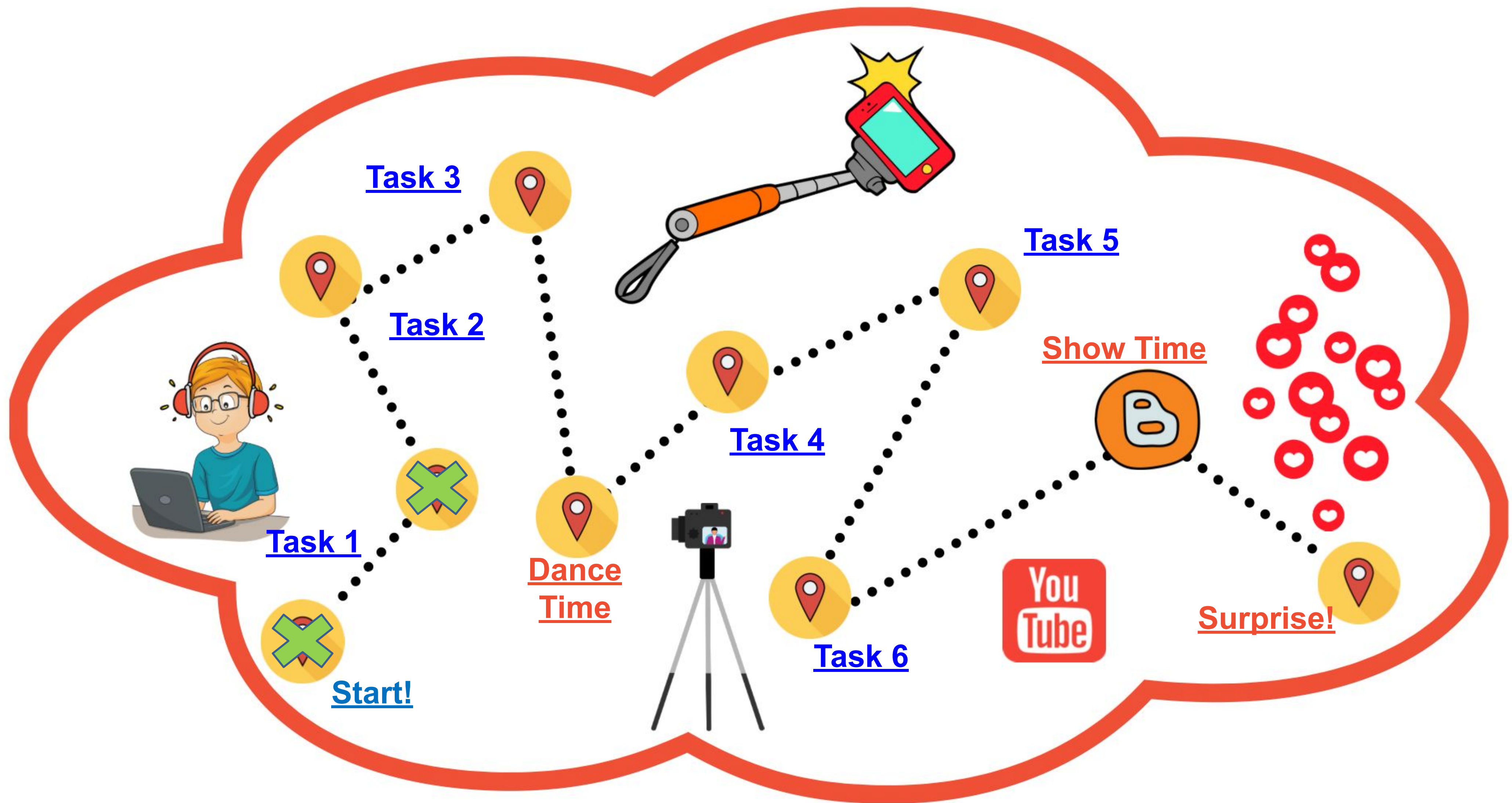
What do you usually do at the weekends?  
What new activity would you like to try?



**Blogger's  
Box**







Выполни второе задание и получи суперкрутую лампу блогера!

## Task 2

Say the sentences using the present simple or the present continuous.

1) Sally / use a computer / every day.

4) She / not play the guitar/ on Friday.

2) Jamie / play a computer game/ at the moment.

5) We / study English / three times a week.

3) I / not relax / now.

6) They / not do sports / today.

## Task 2\*

What do you usually do on Saturday?  
What are you doing now?





## Rule 1

**We use the Present Simple to talk about regular habits and every day routines:**

- *We walk to school every day.*

**Time indicators:** always, usually, sometimes, often, never; every Monday/ week/ month

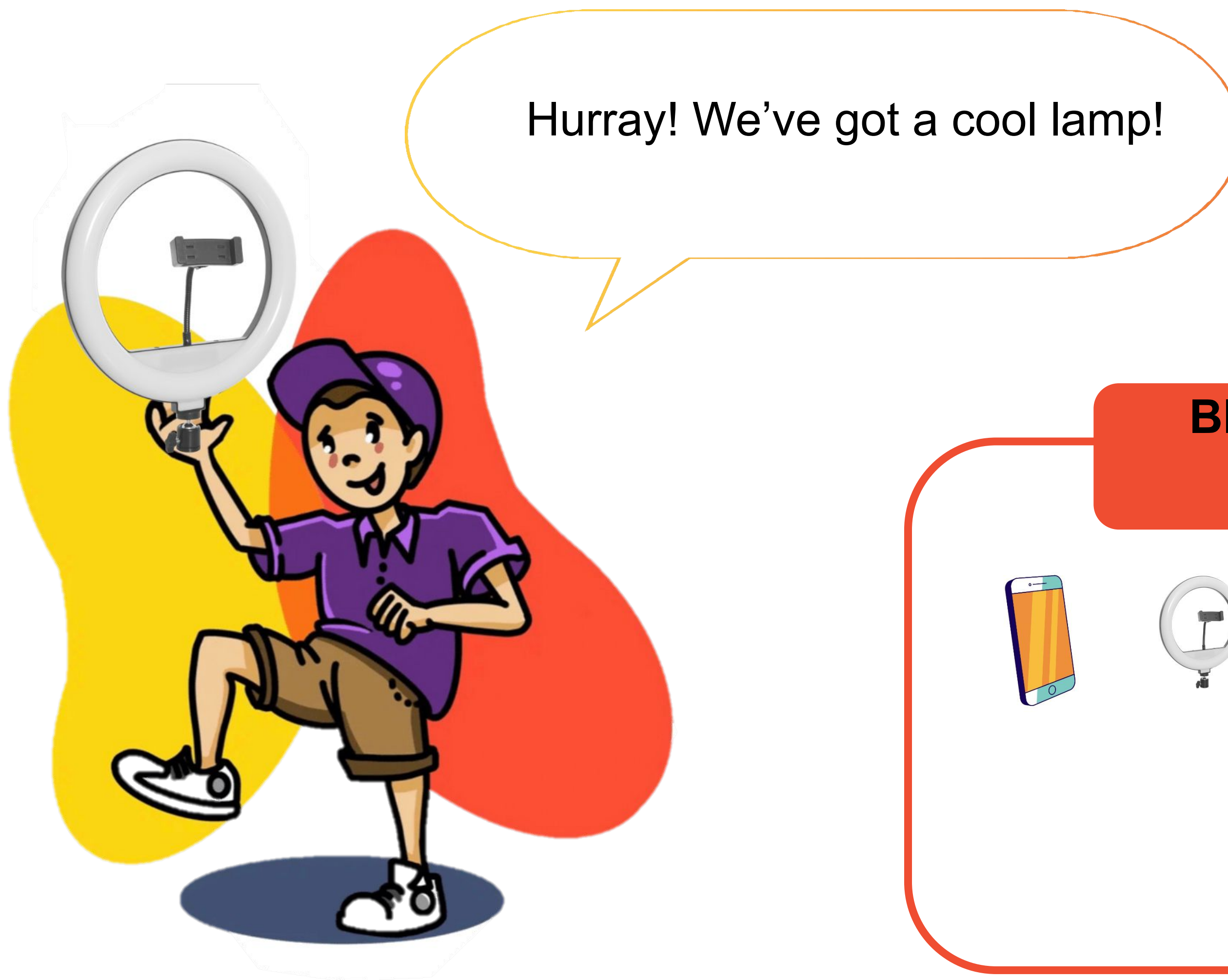
**We use the Present Continuous to talk about actions happening at the moment of speaking:**

- *We are studying English now.*

**Time indicators:** now, at the moment, today

Press the button to practice the Present Simple and Present Continuous more!

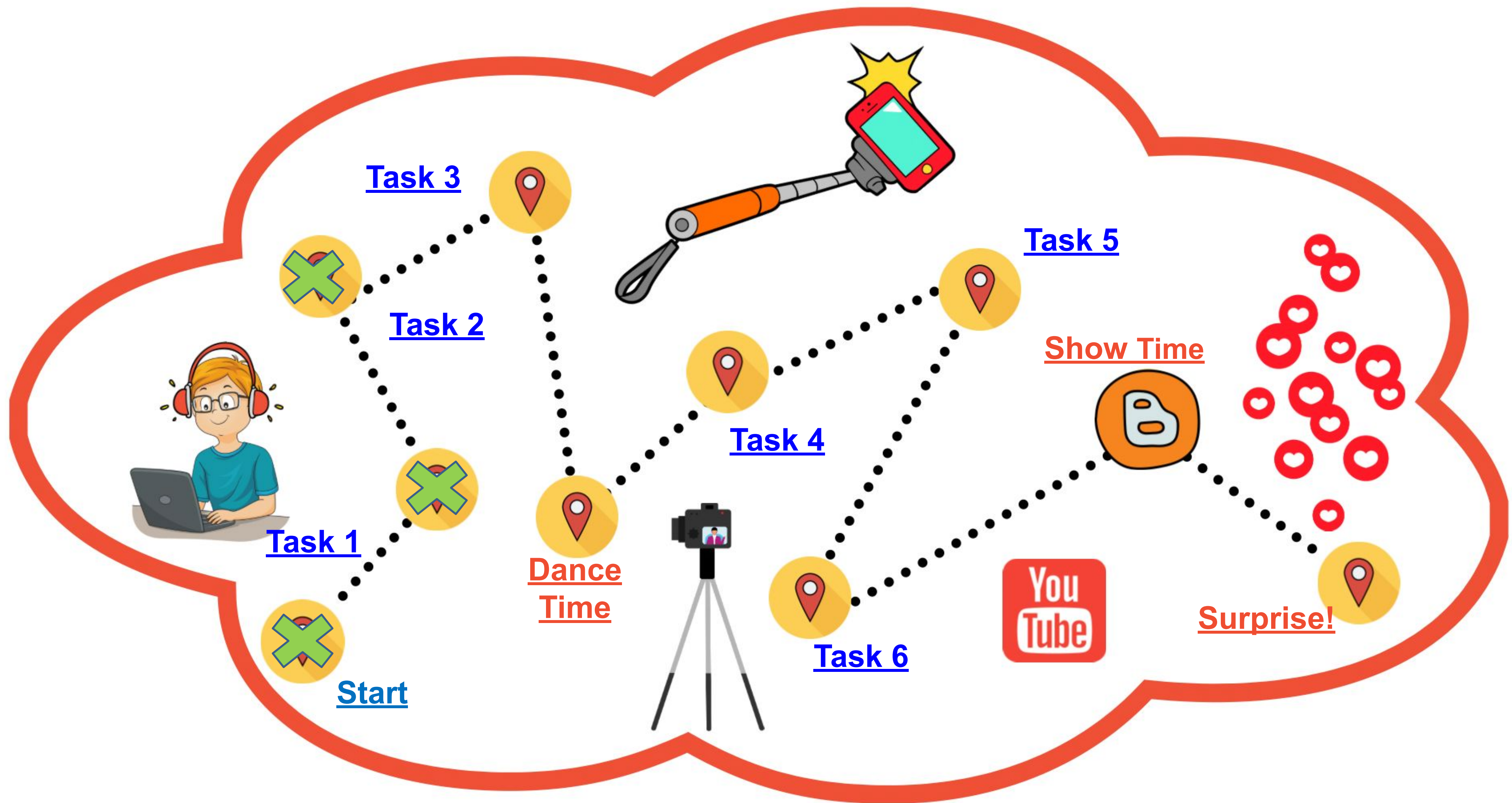




## Blogger's Box







Выполни третье задание и  
получи еще один аксессуар  
блогера



### Task 3

Match questions and answers.

What did you do  
yesterday afternoon?

When were you  
born?

Why did you go to  
Brazil ?

Because I had a  
sport competition  
over there

I played tennis

On the 6<sup>th</sup> October

**Задание 3\***  
Where did you go on holiday?  
Who did you go with?





## Rule 2

**We use the Past Simple to talk about completed actions in the past:**

+ V(ed) 2

- didn't V1

? Did \_\_\_\_ V1?



**Time indicators:**

yesterday, last week/ month/ year, a week  
month/ year ago


**Press the button to practice  
the irregular verbs!**



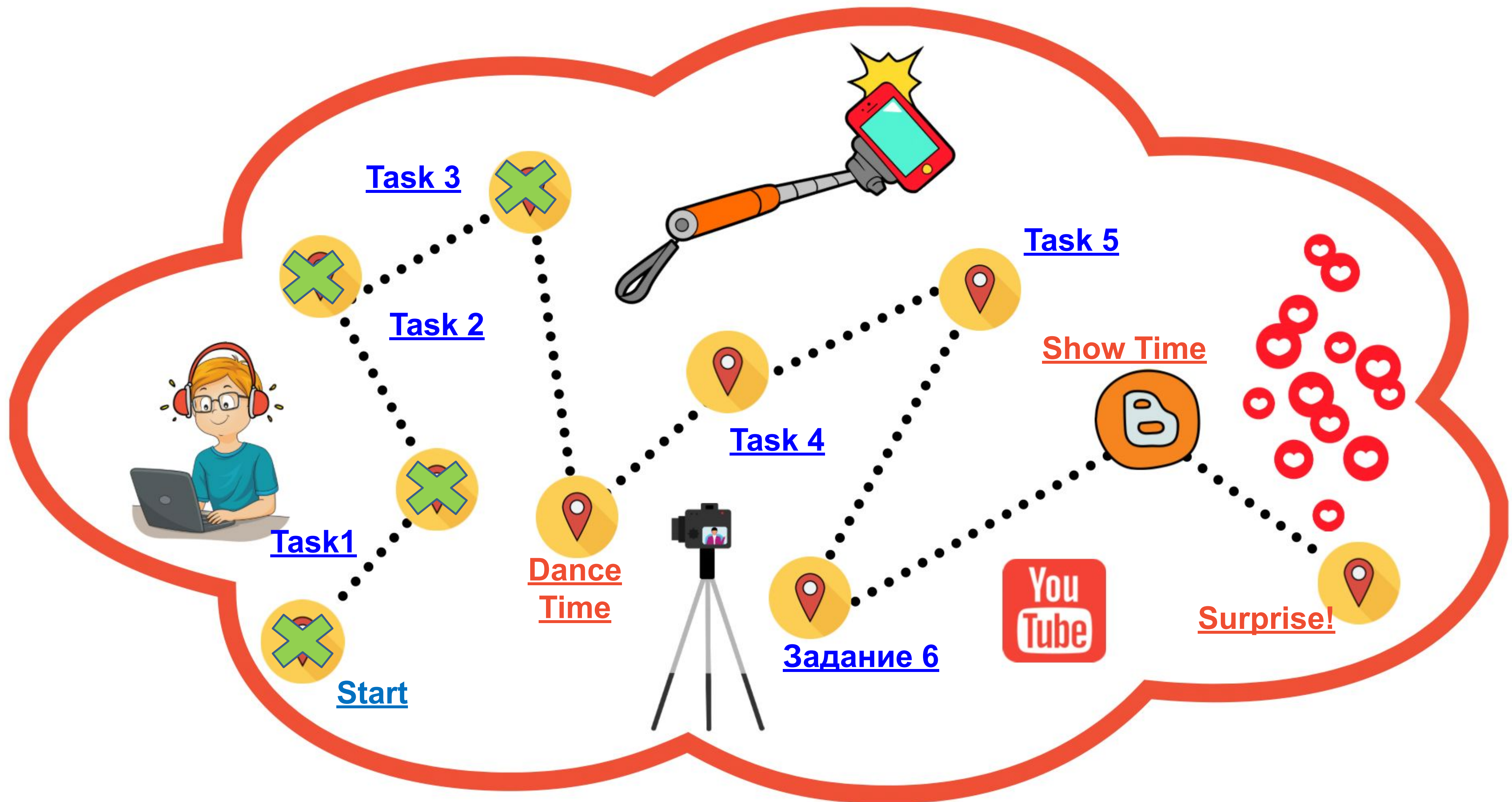
Amazing! We've got a wireless microphone!



## Blogger's Box










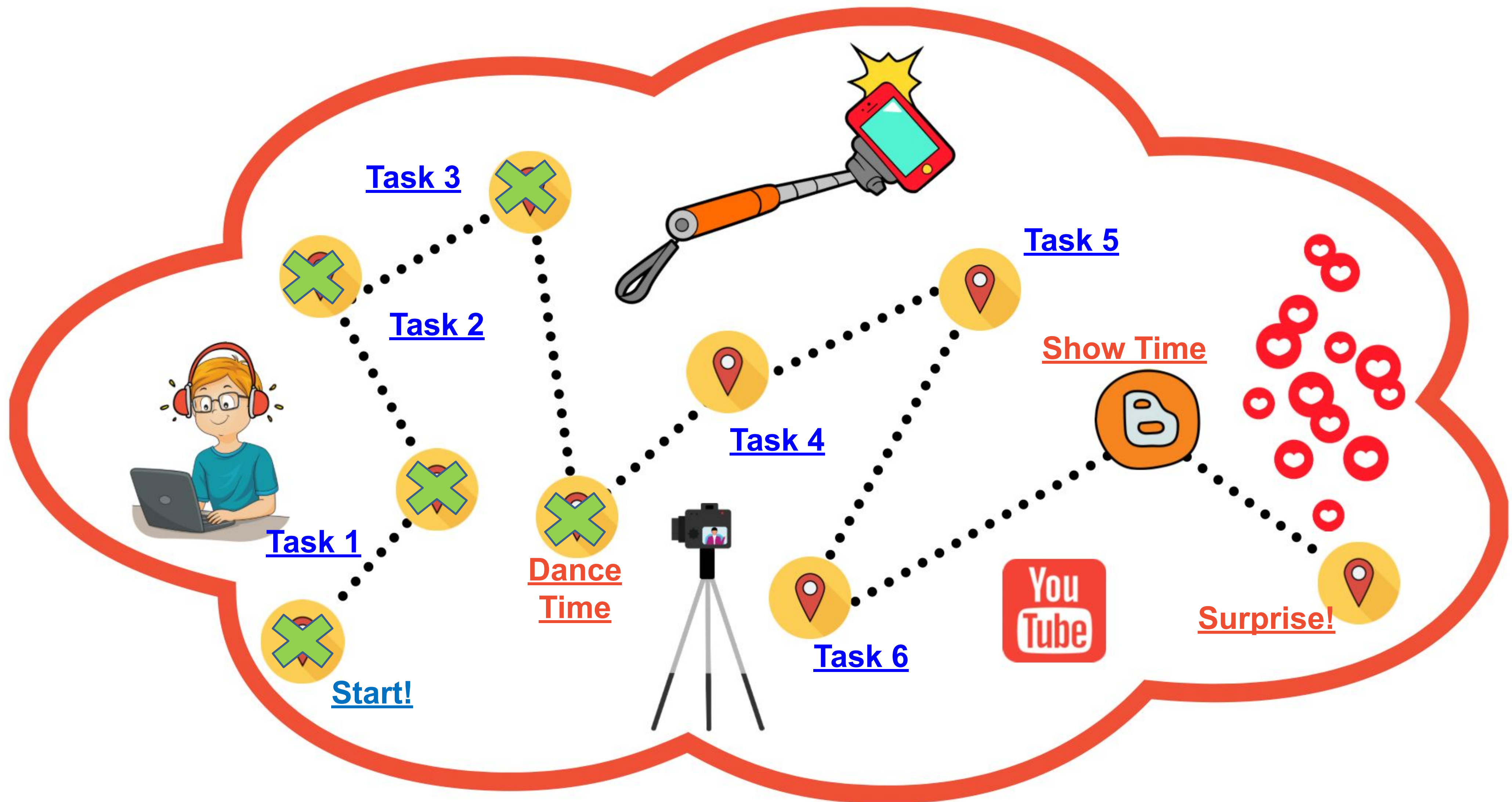
I am tired...  
What about you?

Let's dance and have fun!



**Press here**, if you are ready to dance !





Выполни четвертое задание и получи ещё один важный аксессуар!



## Task 4

Unscramble the body parts.

n e k e

t c e h s

m a r

r s o h u l e d

c a b k

i c n h

### Задание 4\*

What other body parts do you know?



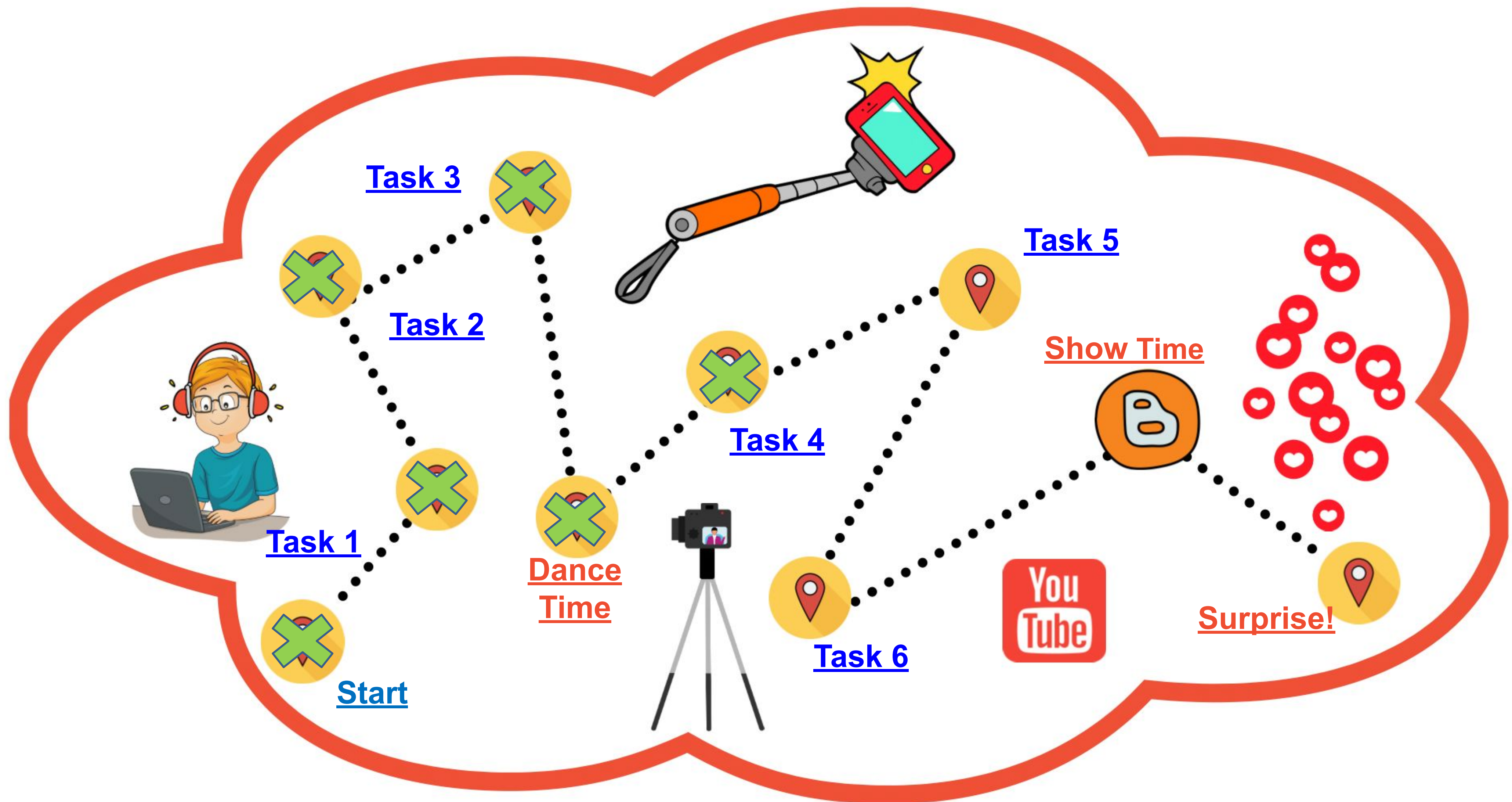


Tremendous! We've got a professional camera!



## Blogger's Box







Выполни пятое задание и получи ещё один важный для блогера предмет!



## Task 5

Do the Present Perfect quiz



**Press the button,  
if you are ready!**

**Task 5\***  
Have you ever slept in a sleeping  
bag?  
Have you ever travelled abroad?

## Rule 3

**We use the Present Perfect to talk about experience or the result of your past action.**

- *I have ridden an elephant.*
- *She has bought a new car.*

**We form the Present perfect:**

+ I, You, We, They + have V(ed) 3  
He, She, It + has V (ed) 3

- I , You, We , They haven't V (ed) 3  
He, She, It hasn't V (ed) 3

? Have/ has \_\_\_\_ V ( ed) 3 ?

**Time indicators:**

ever, just, already, yet




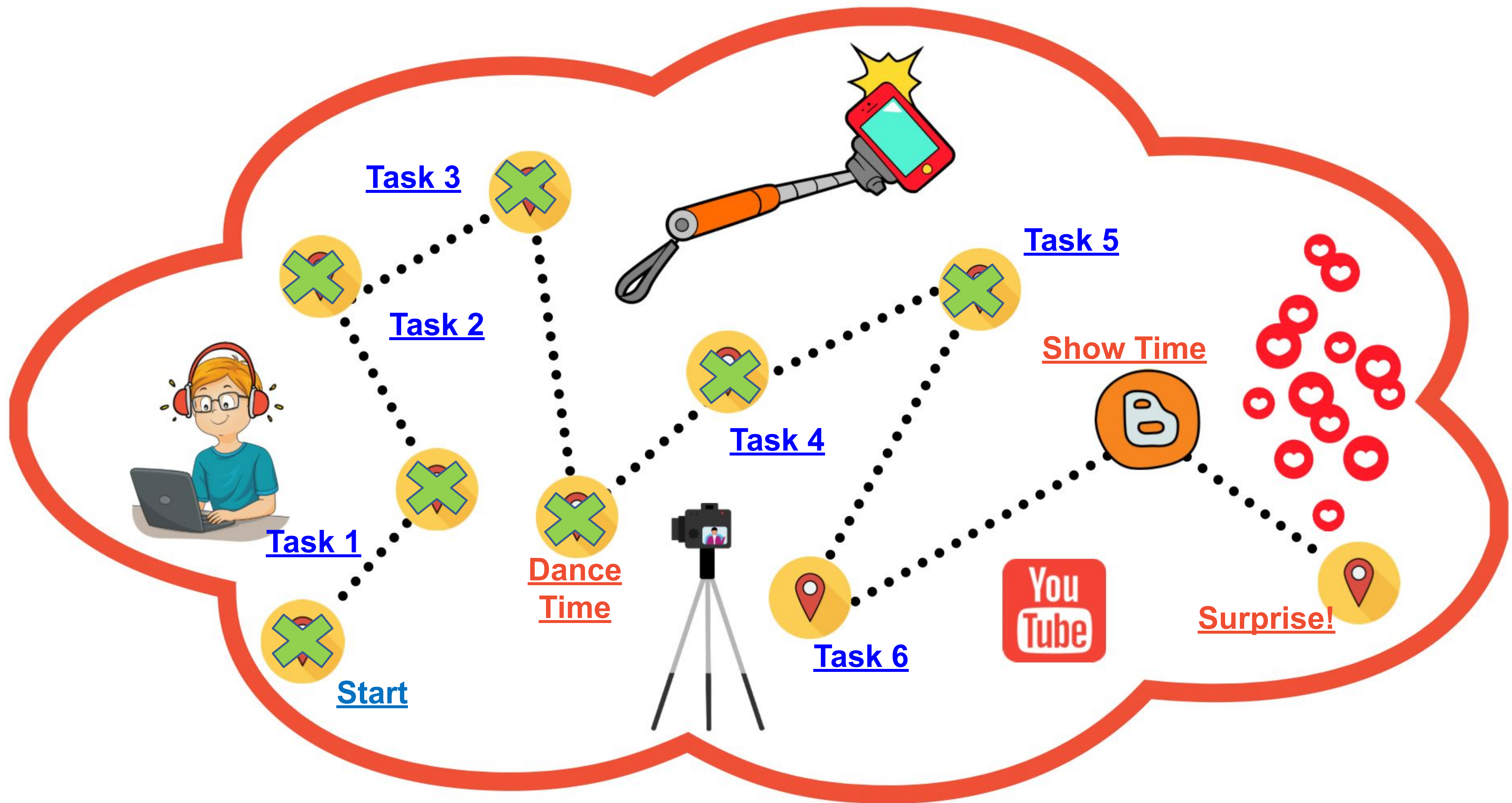


Fantastic! We've got true  
headphones!



## Blogger's Box







Выполни шестое задание и получи самый важный атрибут любого блогера!



## Task 6

Are these sentences correct?  
Correct them if necessary.

1) Danny has been to Bulgaria last year.

4) I've seen this film twice.

2) Have you seen the Eiffel Tower when you were in Paris?

5) My brother is 18. He went to the USA three times.

3) Did your sister ever ride a horse?

6) Did you speak to the teacher yesterday?

## Task 6 \*

Have you ever visited any English speaking countries?  
When was the last time you were on holiday?

## Rule 4

**The Present Perfect describes actions in the past but without saying the specific moment when they happened.**

*-I 've won a prize.*

**If we say the specific moment in the past when something happened we must use the past simple.**

*I won a prize last year.*





Fantastic! We've got our own Youtube channel! Hurray!



## Blogger's box

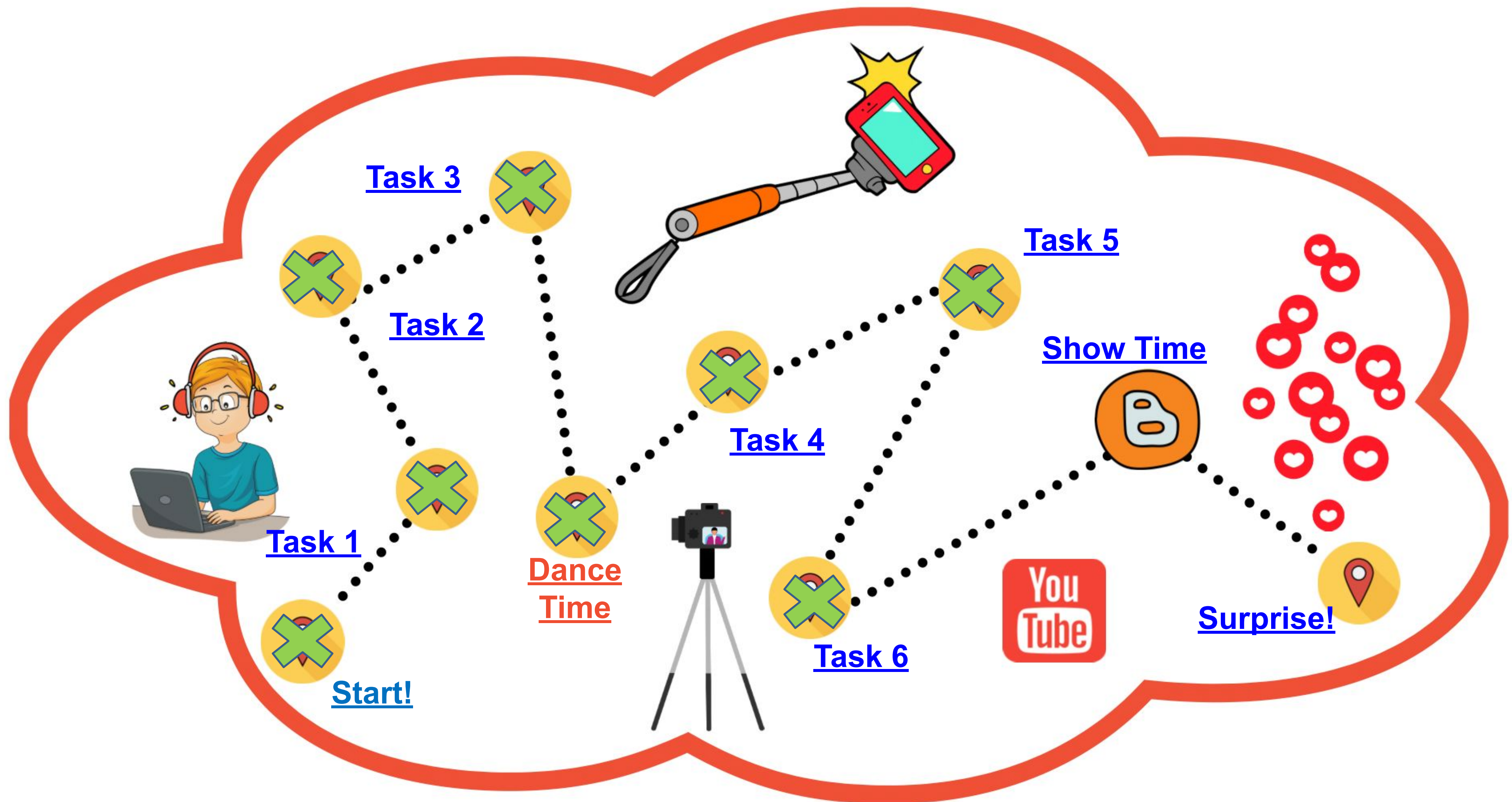


# Vanya is a cool blogger!

Теперь мы можем сделать из Вани настоящего блогера!








# Show Time

**Давай вспомним, что мы сегодня делали на занятии!**

- Что помогло Ване стать блогером?
- Можем мы дальше помогать Ване совершенствоваться? Делать его блогер-шоу ещё интереснее и насыщеннее?



Вспомнили слова по  
теме «Свободное  
время»



Вспомнили слова по  
теме «Части тела»



Повторили  
разницу между  
Past Simple and  
Present Perfect



Повторили разницу  
между Present Simple  
and Present Conti



Повторили Present  
Perfect





# Show Time


Ура! Ваня стал блогером!  
И в благодарность за помощь он приготовил для тебя сюрприз! [Кликни на подарок](#), чтобы посмотреть, что там!



# Surprise!

How are you feeling today?

## What am I feeling Today?



What makes me feel

**HAPPY**


today is ...

---

---

---

---



What makes me feel

**SAD**


today is ...

---

---

---

---



What makes me feel

**ANGRY**


today is ...

---

---

---

---



What makes me feel

**SCARED**

today is ...

---

---

---

---



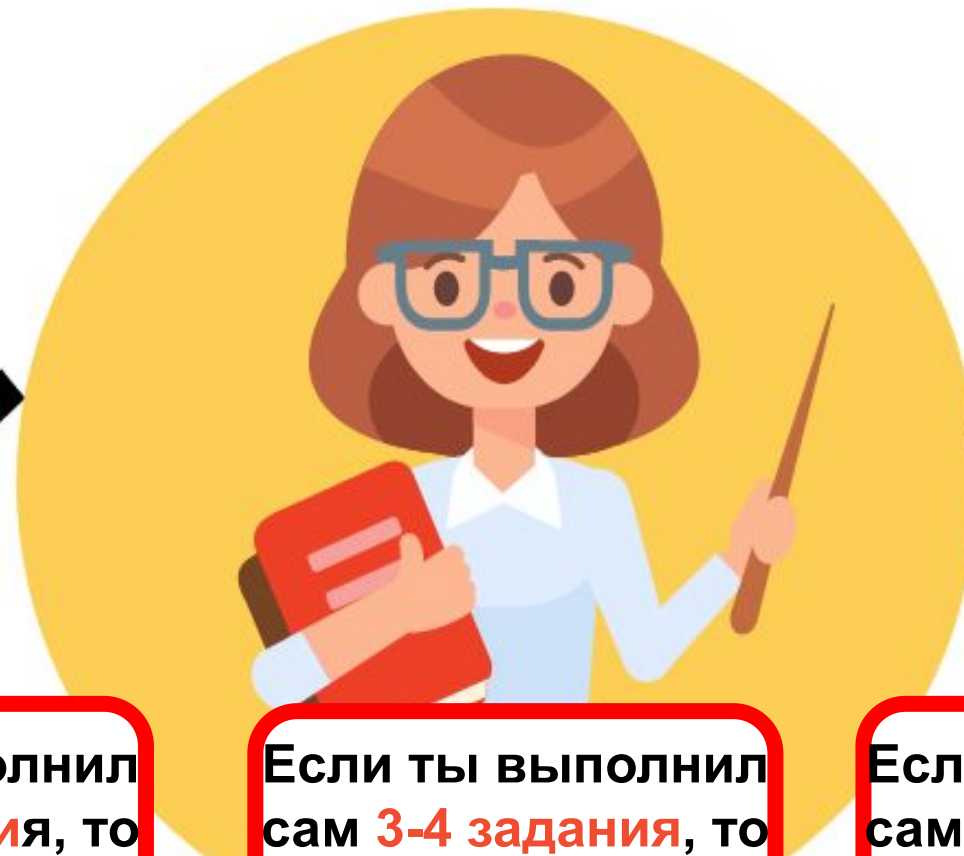
# Подведём итоги!




**Что-то уже  
получается  
отлично!**




**А чему-то мы  
обязательно  
научимся!**



Если ты выполнил  
сам **1-2 задания**, то  
жми сюда 

Если ты выполнил  
сам **3-4 задания**, то  
жми сюда 

Если ты выполнил  
сам **5-6 заданий**, то  
жми сюда 



# Программа занятий

## 1 уровень



### Цель



Достижение  
положительных  
результатов обучения по  
всем навыкам в рамках  
данного языкового уровня

### Обоснование



Практика  
показывает...



### План



3 месяца обучения  
Занятия 3 раза в неделю  
по 40 мин  
+  
миниДЗ

### Инструменты



Eduainment +  
коммуникативный подход  
(обучение через общение,  
игру, интерес)



### А что ещё?



Развитие познавательных  
способностей (память,  
мышление, внимание,  
воображение) и  
эмоционального интеллекта

Запишемся на первое занятие 😊





# Программа занятий

## 2 уровень



### Цель



Достижение  
положительных  
результатов обучения по  
всем навыкам в рамках  
данного языкового уровня

### Обоснование



Практика  
показывает...



### План



2 месяца обучения  
Занятия 2 раза в неделю  
по 40 мин  
+  
миниДЗ

### Инструменты



Eduainment +  
коммуникативный подход  
(обучение через общение,  
игру, интерес)



### А что ещё?



Развитие познавательных  
способностей (память,  
мышление, внимание,  
воображение) и  
эмоционального интеллекта

Запишемся на первое занятие 😊

 tutgood

В конец



# Программа занятий

## 3 уровень



### Цель



Закрепление  
положительных  
результатов обучения по  
всем навыкам данного  
языкового уровня

### Обоснование



Практика  
показывает...



### План



1 месяц обучения  
Занятия 2 раза в неделю  
по 40 мин  
+  
миниДЗ



### Инструменты



Eduainment +  
коммуникативный подход  
(обучение через общение,  
игру, интерес)



### А что ещё?



Развитие познавательных  
способностей (память,  
мышление, внимание,  
воображение) и  
эмоционального интеллекта

Запишемся на первое занятие 😊





# See you!

Bye-bye!

