

Main Types of the Simple Sentence

Автор презентации – Галкина Н.В.,
учитель английского языка МКОУ СОШ
№10
г. Пласт Челябинская область



Структура английского предложения



В русском языке окончания определяют грамматические значения слов и отношения между ними в предложении. Изменение порядка слов в предложении не вызывает смысловых изменений:

*Охотник застрелил утку.
Утку застрелил охотник.
Охотник утку застрелил.*



В английском языке мало окончаний, суффиксов, и отношения между членами предложения выражаются главным образом при помощи строго определённого порядка слов. Перестановка слов в приводит к изменению смысла предложения, а иногда к бессмыслице:

The hunter shot the duck.

Охотник застрелил утку.

The duck shot the hunter (I)

Утка застрелила охотника (I)



Типы простых предложений

Личное

Подлежащее выражает реально существующее лицо (группу лиц) или предмет (группу предметов):

The train arrived.

Поезд прибыл.



Безличное

Подлежащее не имеет конкретного предметного значения:

It is nice to be free.

Хорошо быть

своим.



Неопределённо-личное

Подлежащее не называет конкретное лицо; оно мыслится неопределённо:

One cannot live without friends.

Нельзя жить без друзей



Личные предложения



В личных предложениях подлежащее выражено именем существительным, местоимением, неличными формами глагола (герундием, инфинитивом):

John likes ice-cream.

Джон любит мороженое.



He is fond of snorkeling.

Он увлекается подводным плаванием.



Hiking is his favourite outdoor activity.

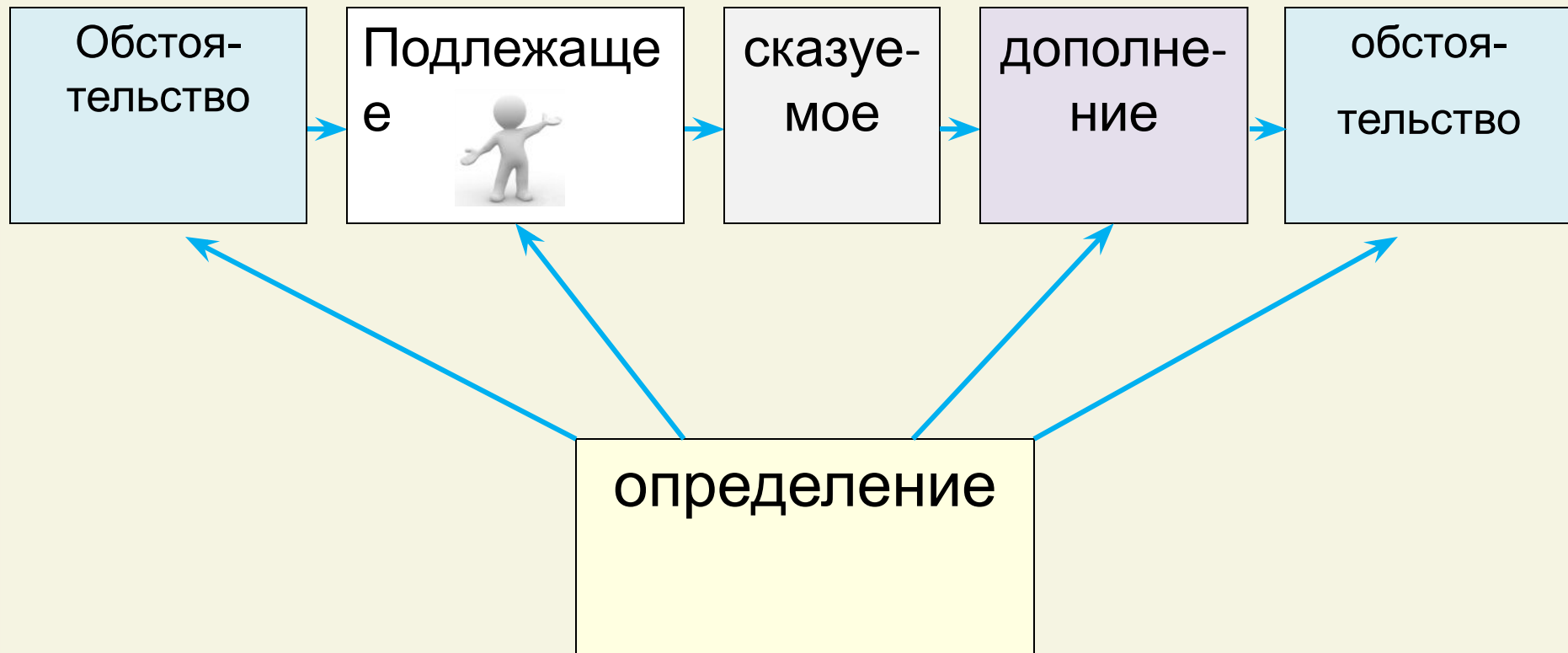
Туризм – его любимый вид активного отдыха.



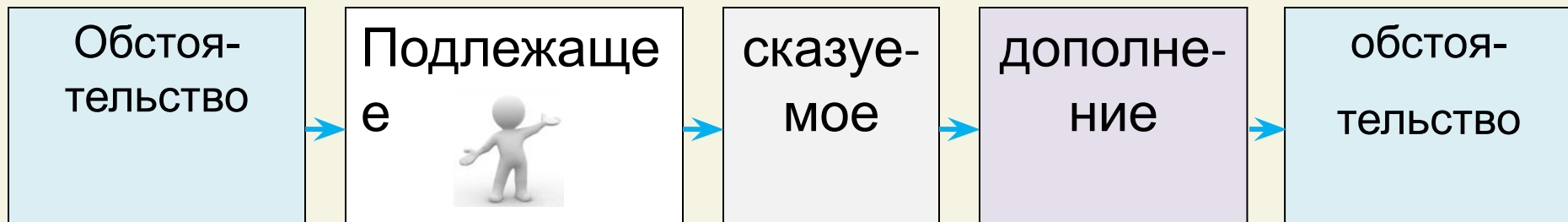
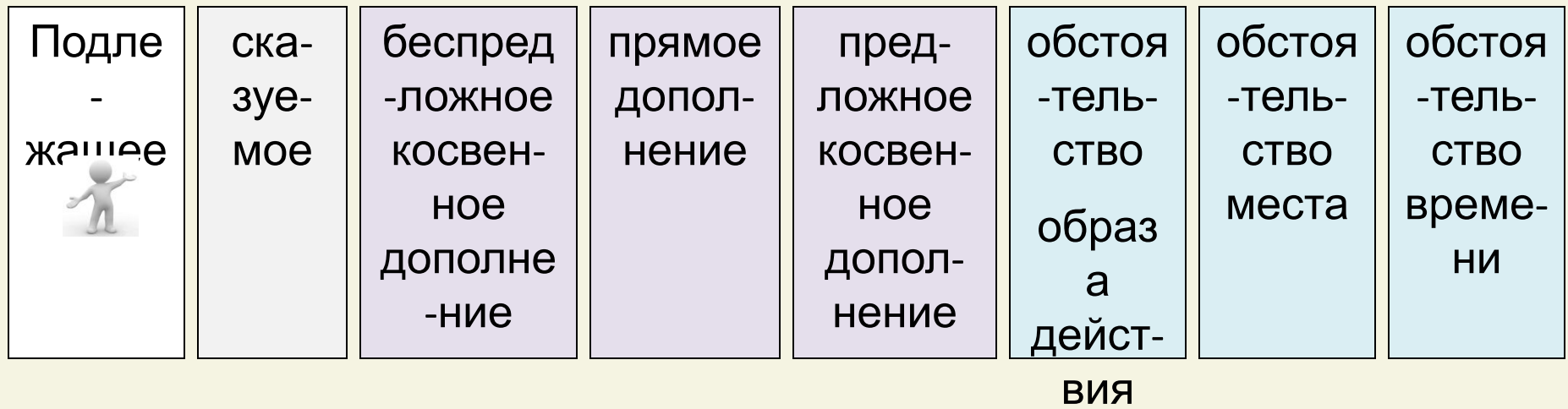
Порядок слов в простом повествовательном предложении

1. Подлежащее	2. Сказуемое	3. Дополнения			4. Обстоятельства		
		беспредложное косвенное	прямое	предложное косвенное	образа действия	места	времени
The student	passed		his exam.				
He	passed		his exam		successfully		
Mrs Black	bought	her son	a present.				
She	wrote	a letter	to her aunt.				
Her aunt	got		the letter	from Mrs Black.			
Mrs Black	met	her aunt			by chance	at the theatre	yesterday

Порядок слов в простом повествовательном предложении



Порядок слов в простом повествовательном предложении



Место обстоятельств времени в простом предложении



Обстоятельства времени (наречия частотности) ,
выражающие частоту событий или действий –
generally, usually, normally, regularly, often, frequently, sometimes, seldom, rarely, occasionally, (almost) never, (hardly/scarcely) ever, (almost/nearly) always - употребляются, как правило, в середине предложения после вспомогательного или модального глагола, но перед смысловым.



*I am **always** at home at seven.*

В семь часов я всегда дома.

*I can **hardly ever** understand that.*

Вряд ли я когда-нибудь смогу это понять



Обстоятельства частотности



always - всегда, постоянно, вечно, вообще

often - часто, много раз, зачастую

frequently - часто, зачастую

usually - обычно, обыкновенно

normally - нормально, обычно

generally - как правило, в большинстве случаев

sometimes - иногда, временами

occasionally - иногда, время от времени, нерегулярно

rarely - редко, нечасто, изредка

not often - не часто

hardly ever - едва ли когда-нибудь, очень редко, почти

никогда

never - ни разу, никогда, вовек



Место обстоятельств времени в простом предложении



Обстоятельства частотности, состоящие из двух или более слов, одно из которых - прилагательное или числительное,

чаще всего уходят в конец предложения:



*The buses must run **every hour**.*

Автобусы должны ходить каждый час.

*I go to the movies **once a month**.*

Я хожу в кино раз в месяц.



*The girl is on a diet. She eats **twice a day**.*

Эта девушка на диете. Она ест дважды в день.

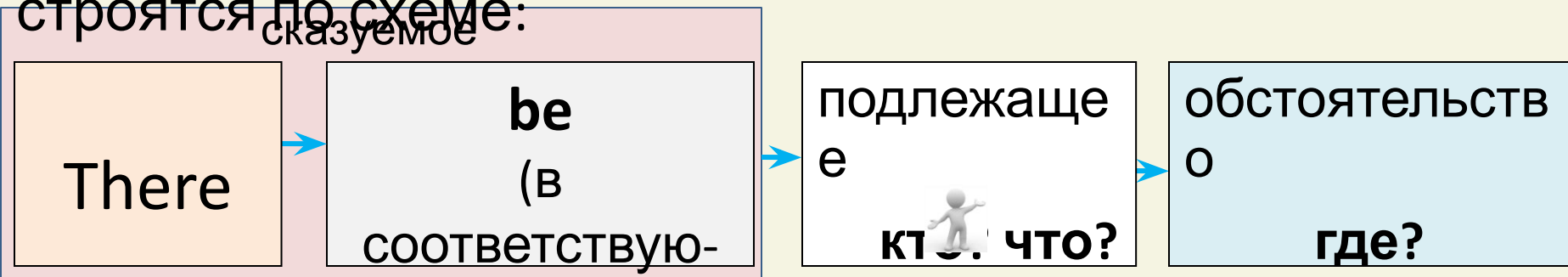


Порядок слов в предложении с оборотом *there + to be*



Предложения с оборотом *there + to be* (в соответствующей форме) указывают на наличие или отсутствие какого-либо лица, явления или предмета в определённом месте и переводятся с помощью глаголов «иметься», «находиться», «быть» и т.д. Они

строятся по схеме:



В таких предложениях подлежащее всегда следует за сказуемым.



Предложения с оборотом *there + be*



Глагол *to be* в обороте *there + to be* может употребляться в разных временных формах:

<i>There is / are</i>	Simpl e	<i>There has been / have been</i>	Perfec t
<i>There was / were</i>		<i>There had been</i>	
<i>There will be</i>		<i>There will have been</i>	

There is a mouse in the house.

В доме – мышь.



There was no right answer.

Не было ни одного правильного ответа.



Предложения с оборотом **there +to be**



Число глагола **to be** определяется по числу первого существительного, стоящего после этого оборота:



*There is a blanket and three pillows on the bed.
На кровати одеяло и три подушки.*

*There were two women and a girl on the sofa.
На диване сидели две женщины и девушка.*



Предложения с оборотом **there + to be**



Подобные предложения возможны и без оборота **there + to be**. Сравните два предложения:



1) *The book is on the table.* Книга на столе.

2) *There is a book on the table.* На столе (есть) книга.

Первое предложение отвечает на вопрос где книга?
Говорящий указывает, **где** конкретно находится определённый предмет.

Второе предложение отвечает на вопрос что находится на столе?, и говорящий сообщает, **что** именно, **какого рода предмет** находится в указанном месте.



Безличные предложения



Английские безличные предложения отличаются от русских безличных предложений тем, что они всегда имеют подлежащее. Главная их особенность – отсутствие того, кто совершает действие.

It is dark.
Темно.



It was difficult to solve this problem.
Трудно было решить эту задачу.

It takes me 20 minutes to get to school.

Мне нужно 20 минут, чтобы добраться до школы.



Безличные предложения



Безличные предложения могут обозначать:

- календарную дату (день, месяц, сезон, год);



It is 8 March.
8 марта.

It is spring.
Весна.



- время (на часах и не только)



It is 7 o'clock.
Семь часов.

It's late.
Поздно.



Безличные предложения



Безличные предложения могут обозначать:

- **дни явления;**



It is warm.

Тепло.

It is a nice day.

Прекрасный день.

- **расстояние**



It is 3 km from our house to the city centre.

От нашего дома до центра города 3 км.

It isn't far from here.

Это недалеко отсюда.



Безличные предложения



Безличные предложения могут также

- Выражать мнения по поводу определённых действий, событий, ситуаций:



It was fun swimming with him.

С ним было весело плавать.

It is difficult to study Maths.

Учить математику трудно.



- Быть частью **устойчивых выражений**

It's a pity ... (Жаль...); It's a shame... (Стыдно...), etc.:



It's a pity you didn't come.

Жаль, что ты не пришёл.



Безличные предложения



Кроме безличных предложений с глаголом **to be** существуют безличные предложения, где сказуемое выражено:

- Глаголами погоды: **to rain** – идти (о дожде), **to snow** – идти (о снеге), **to freeze** – морозить и др.:



It often rains in autumn.

– Осенью часто идёт дождь.

- Глаголом **to take**, который в сочетании с **it** переводится

«нужно», «требуется».

It takes me an hour to do my homework.

Мне требуется час, чтобы сделать уроки.



Неопределённо- личные предложения



Неопределённо-личные предложения в английском языке содержат подлежащее, обозначающее неопределённое лицо.

Подлежащее в английских неопределённо-личных предложениях выражается местоимениями:

1) **one** в значении «каждый», «всякий», «люди» (включая говорящего). На русский язык **one** обычно не переводится:



One should be careful when crossing the road.
Нужно быть осторожным, переходя улицу.

One must do one's duty.

Каждый должен исполнять свой долг.



Неопределённо- личные предложения



Подлежащее в английских неопределённо-личных предложениях выражается местоимениями

2) **they** в значении неопределённого лица, исключаяющего

говорящего:



***They** say he'll be back in a year.*

Говорят, он вернётся через год.

3) **you** в значении неопределённого лица, включая говорящего. Менее формально по сравнению с **one**:

***You** never know where to find him.*

Никогда не знаешь, где его найти.



Define the type of the sentences:



- 1) Millions of people are learning English today.
- 2) Learning English helps to make a person educated.
- 3) You have no trouble talking to foreigners.
- 4) We need English to use the Internet.
- 5) You can get any information and chat on line with any person.
- 6) It is fun to play games, listen to music, or watch films.
- 7) There are different ways of learning English such as reading English books or watching English films.
- 8) But in my opinion, the best way of learning a language is to practice a lot.
- 9) It takes a lot of time and patience to learn English.
- 10) It's interesting for me to know foreign countries, their cultures and traditions.
- 11) English will be of great use in my future profession.



Translate into English:



Невозможно представить нашу современную жизнь без компьютеров.

It's impossible to imagine our modern life without computers.

Они помогают нам работать и отдыхать.

They help us work and relax.

В интернете много сайтов для всех.

On the Internet there are a lot of sites for all.

Можно играть в игры, общаться он лайн и смотреть фильм

You (one) can play games, chat on line, and watch films.

Пользоваться интернетом интересно и полезно.

Surfing the Net is interesting and useful./

It's interesting and useful to surf the Net.



Translate into English:



Но интернет имеет также и негативные моменты.

But the Internet has also some disadvantages.

Требуется много времени, чтобы найти и скачать информацию.

It takes a lot of time to find and download information.

Есть сайты только для взрослых, но они доступны для детей.

There are sites only for adults but they are available for kids.

Опасно скачивать информацию с некоторых сайтов из-за вирусов.

It's dangerous to download information from some sites because of viruses.



Test yourself:



Я – ученик средней школы. Наша школа находится в центре города. Мне требуется 10 минут, чтобы добраться до школы.

Рядом со школой расположен старый парк. Зимой часто идёт снег. В парке снега бывает много, и мы катаемся там на лыжах. Здорово прокатиться с одноклассниками на лыжах. Не надо лениться и упускать шанс поддерживать физическую форму. Полезно заниматься спортом в любое время года.

Мы изучаем много предметов. Есть предметы сложные и простые. Учиться в нашей школе трудно, но интересно. Говорят, это лучшая школа в городе.

Скоро закончится учебный год. Нужно сделать всё возможное, чтобы сдать все экзамены успешно.



Key:



I am a student of a secondary school. Our school is in the centre of the town. It takes me 10 minutes to get to school.

There is an old park near the school. It often snows in winter. There is plenty of snow in the park and we ski there. It's fun skiing (to ski) with my classmates. You (one) shouldn't be lazy and miss a chance to keep fit. It's useful to do sports in any season.

We study a lot of subjects. There are difficult and easy subjects (ones). It's hard but interesting to study at our school. They say it's the best school in the town.

Soon the academic year will be over. You (one) should do your (one's) best to pass all the exams successfully.



Использованные материалы:



<http://xreferat.ru/31/2382-1-prostoe-predlozhenie-v-angliyskom-yazyke-i-ego-tipy.html>

<http://xreferat.ru/31/1247-1-sintaksis-angliyskogo-yazyka.html>

<http://www.delightenglish.ru/DG/SIMPLE2.htm>

<http://www.languages-study.com/english-place-of-adverb.html>

http://englishinfo.ru/publ/uroki_anglijskogo_jazyka/uroki_anglijskogo_jazyka/urok_74_mesto_obstoja_telstv_vremeni_v_prostom_predlozhenii/16-1-0-201

<http://www.licey.net/english/the-abc/oborot-there-to>

<http://www.examen.ru/add/School-Subjects/Languages/English/6920/7100/7129/7139>

<http://rapidsteps.com/en/ru/topic/896/%D0%9E%D0%B1%D0%BE%D1%80%D0%BE%D1%82+There+is+%2C+There+are>

http://www.enpuz.ru/grammar/g_sentence.php

<http://www.delightenglish.ru/DG/COMPOSITE.htm>

<http://www.naexamen.ru/english/edu.34.shtml>

<http://www.free-power-point-templates.com/aircraft-paper-powerpoint-template/>

http://img-fotki.yandex.ru/get/4803/alen-leonenko.3e/0_3a1af_1bfe966b_S



<http://karelohota.ru/images1/987558677.gif>

<http://www.topglobus.ru/skin/smile/s11268.gif>

http://www.happypainting.de/images/avatars/statue_of_liberty_walking_md_wht.gif

<http://www.gifzona.ru/i/happy/95.gif>

<http://smayli.ru/data/smiles/sladkie-52.gif>

<http://s17.rimg.info/019b93271fdb80cac2899eb2788fafd8.gif>

<http://s17.rimg.info/35a6e6438f8b43ec1cd8feccc7054010.gif>

http://img-fotki.yandex.ru/get/4803/alen-leonenko.3e/0_3a1af_1bfe966b_S

http://wordwoman.ru/wp-content/uploads/2010/02/45480990_8219d8832fec980f3d9aa75bde977d8e.gif

[http://justclickit.ru/flash/space/space%20\(3\).gif](http://justclickit.ru/flash/space/space%20(3).gif)

http://vsekartinkifree.ru/_ph/69/2/407434422.gif

<http://www.gifs-animes.net/images-image/Cinema/Salles/Salles-3.gif>

<http://gifportal.ru/data/smiles/ludia-617.gif>

http://i268.photobucket.com/albums/ij40/coolstweety_2007/Welcome.gif

<http://www.gifmania.com/ninos/estudiantes/schule03.gif>

http://img1.liveinternet.ru/images/attach/c/0//47/579/47579163_1250439626_1210511708.gif

http://img0.liveinternet.ru/images/attach/c/2//72/882/72882601_1_1.GIF

http://www.gifs.net/Animation11/Hobbies_and_Entertainment/Books/blue_book.gif

http://animo2.ucoz.ru/_ph/77/2/589577788.gif

<http://www.ua.co.za/images/manundersofa.gif>



http://rongoteaschoolnz.wikispaces.com/file/view/school_bus_girl_waving_md_clr.gif/84448801/school_bus_girl_waving_md_clr.gif

http://www.pra3dnuk.ru/foto/4/anim_8_m_14.gif

<http://www.savepic.org/1759426.gif>

<http://www.livegif.ru/Gallery/DOM/CLOCKS/30R6.GIF>

<http://usuarios.multimania.es/marcorvo/images/princesayguisante.gif>

<http://www.gifpark.su/Gifs/COSMOS/6.gif>

http://shihlhasaluvpuppies.com/yahoo_site_admin/assets/images/rainbow1sm.47183919_std.gif

http://img0.liveinternet.ru/images/attach/c/0//47/420/47420944_1250088765_75a.gif

<https://miniquim.wikispaces.com/file/view/autocarro.gif/188816985/autocarro.gif>

http://animacii.net/images/stories/pictures/miti4ni_25/fisherman_catch_mermaid_lg_clr.gif

<http://www.animatiesfunplaatjes.nl/MapS/schooldiverse/schooldiversebw33.gif>

<http://www.oellers.com/assets/images/geschaefsfrau.gif>

<http://gifportal.ru/data/smiles/apogoda-61.gif>

<http://www.gifmania.com/ninos/pintando/32v+nc.gif>

<http://www.animatie-plaatjes.nl/files/animaties/stoplicht/stoplicht-26384.gif>

<http://www.heathersanimations.com/military/susieg5soldier.gif>

<http://www.meurascunho.blogger.com.br/natal147.gif>

<http://son75196.narod.ru/an1/05.gif>

